



ONDERZOEKSPROGRAMMA

ARBEIDSMARKT

ZORG & WELZIJN

WERKPLEZIER IN ZORG EN WELZIJN

RESULTATEN UIT DE WNE 2022-II

JORIS DE ROOIJ

UTRECHT



GA NAAR MENTI.COM EN TYPE IN:

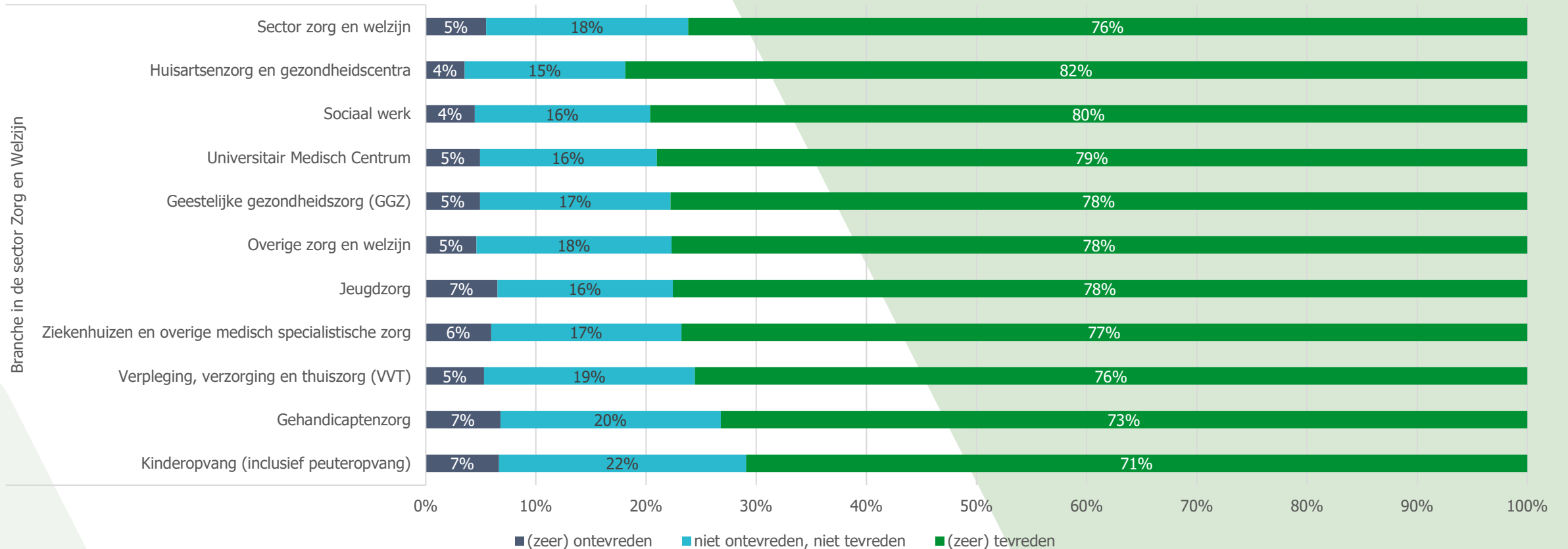
5784 9063

OVERZICHT WERKPLEZIER BRANCHES BINNEN ZORG EN WELZIJN

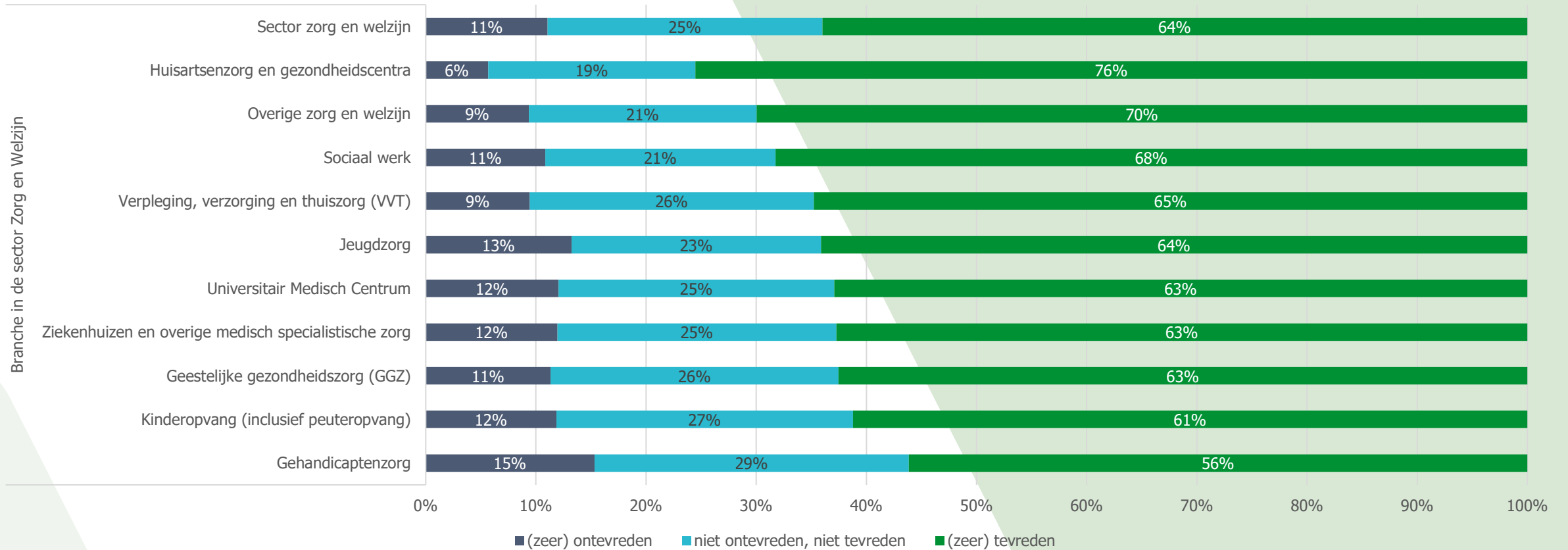
- Tevredenheid werk
- Tevredenheid organisatie
- Beoordeling werkdruk
- Vitaliteit
- Enthousiasme baan
- Zinvolheid
- Inhoud



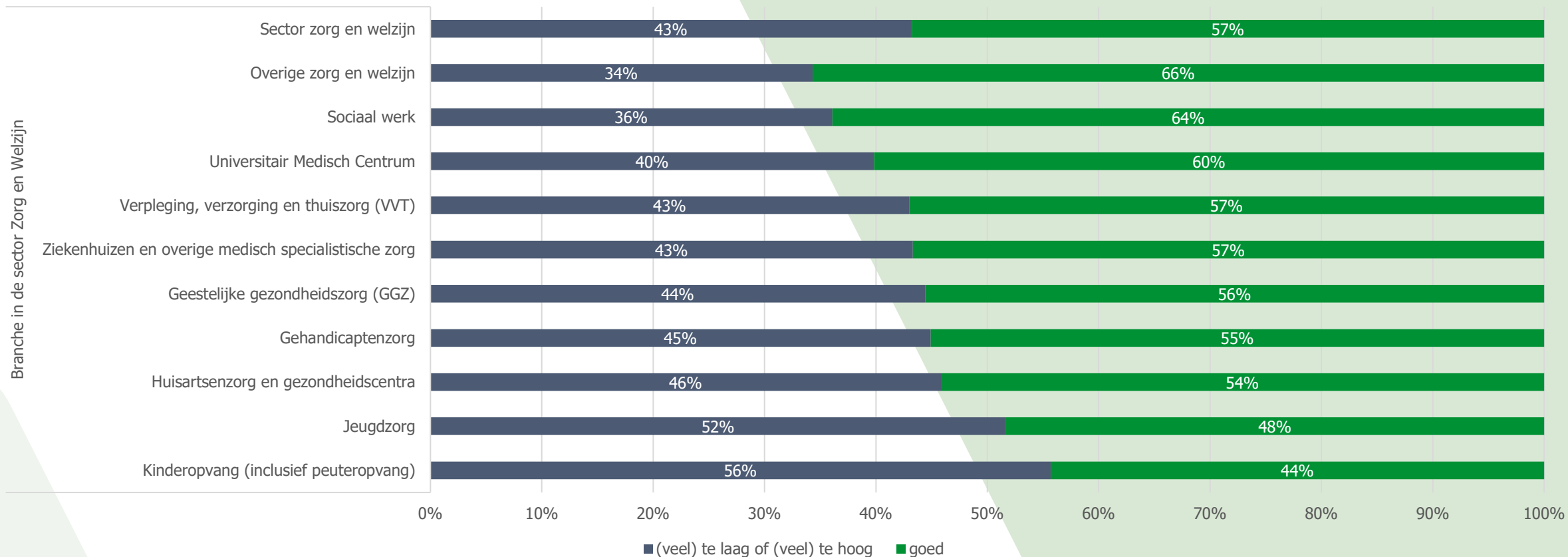
TEVREDENHEID MET HET WERK



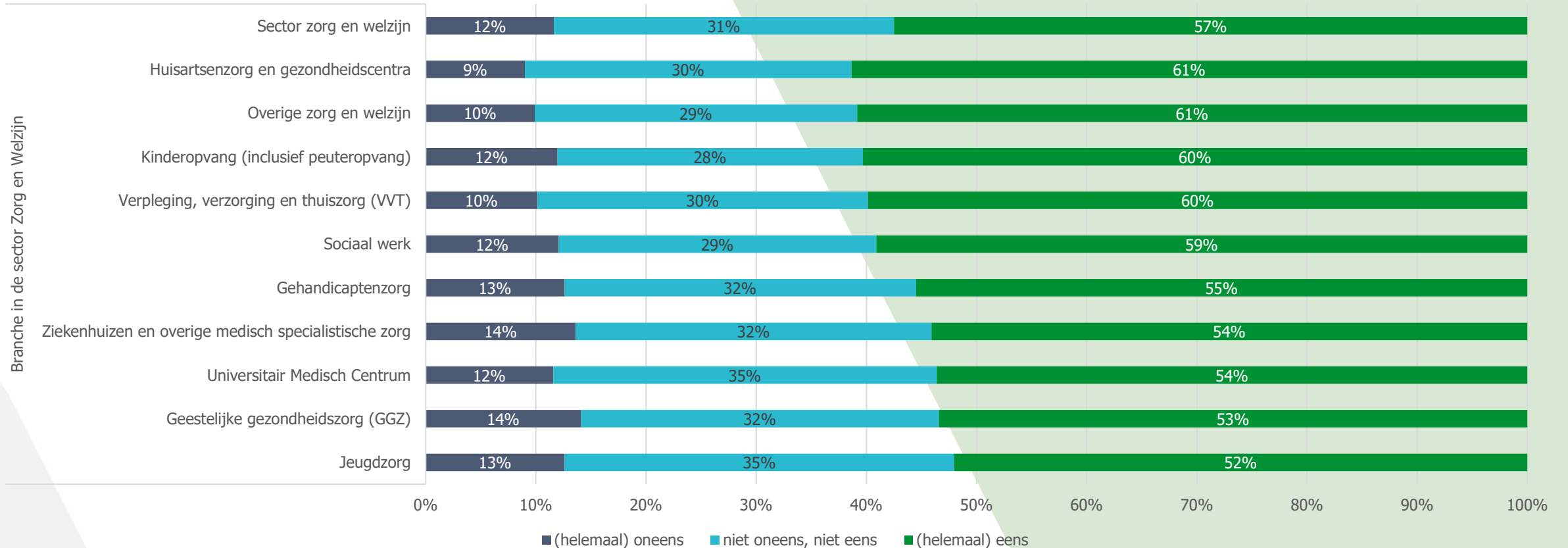
TEVREDENHEID MET DE ORGANISATIE



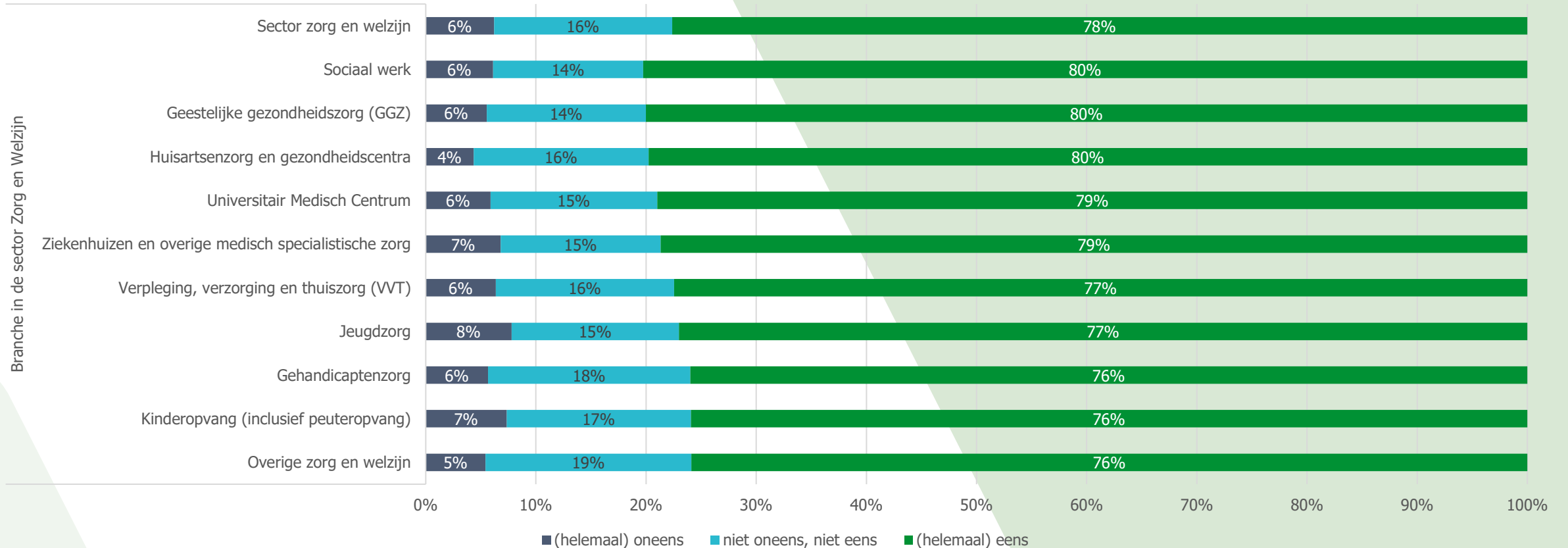
BEOORDELING WERKDRIJK



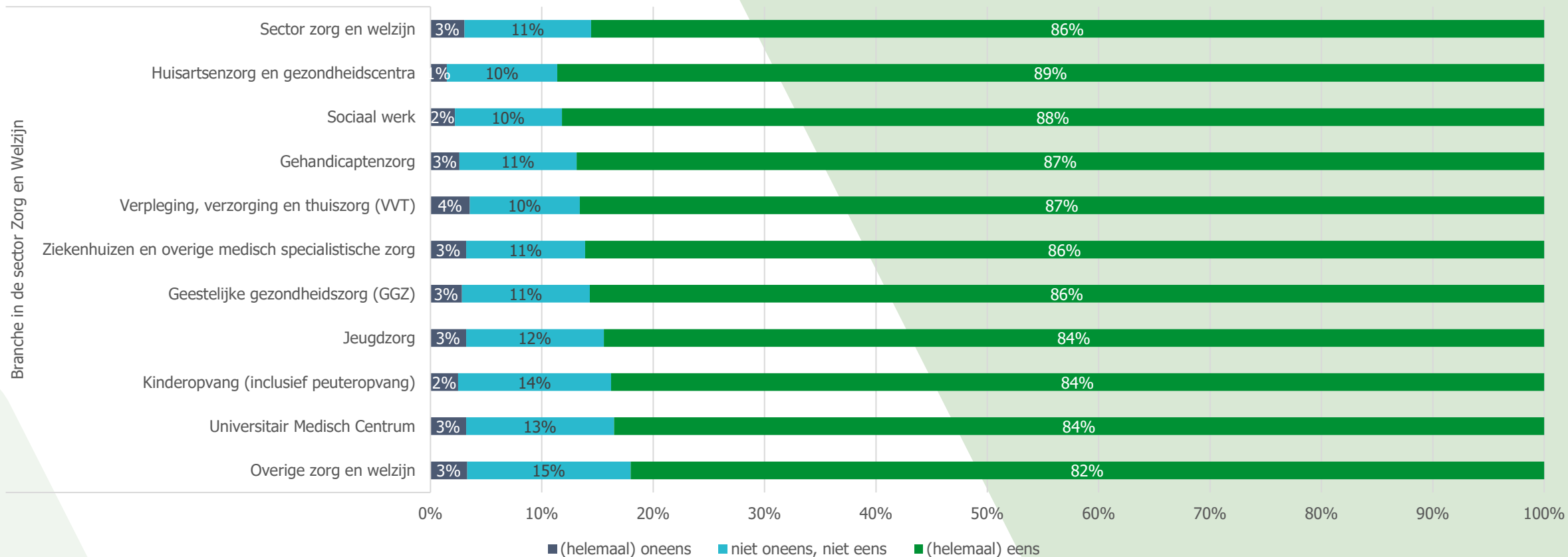
OP MIJN WERK BRUIS IK VAN ENERGIE



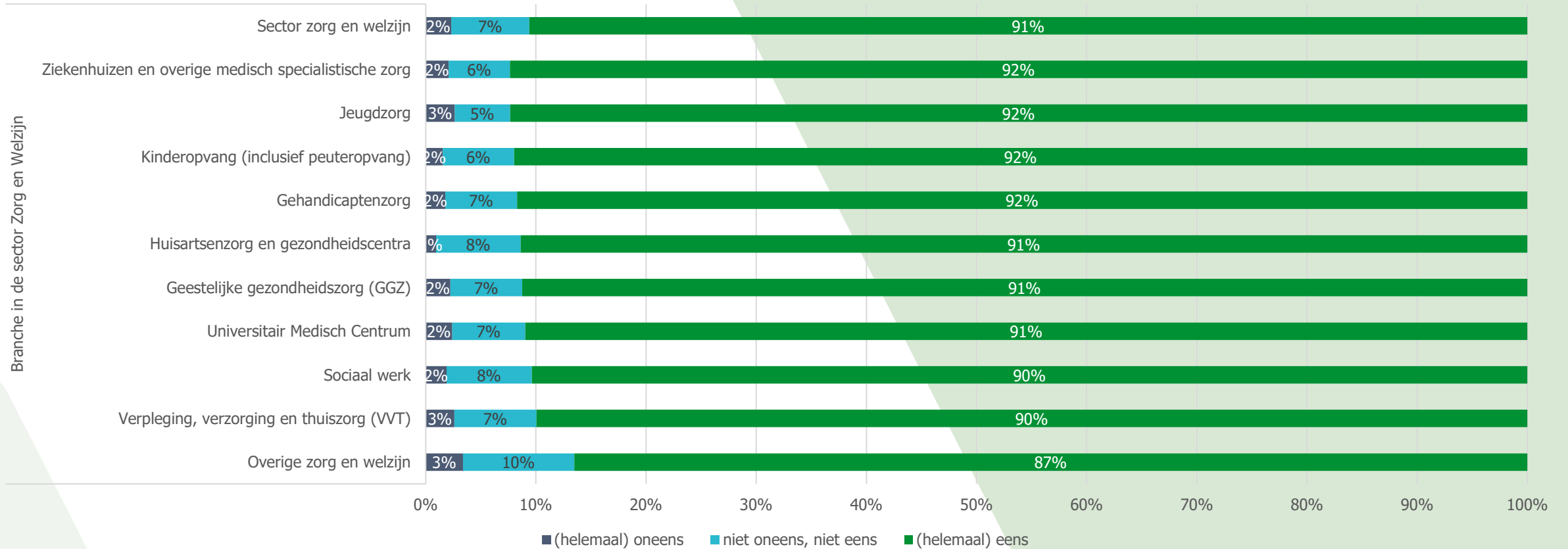
IK BEN ENTHOUSIAST OVER MIJN BAAN



HET WERK DAT IK DOE IS ERG ZINVOL VOOR MIJ



IK HEB INHOUDELIJK LEUK WERK

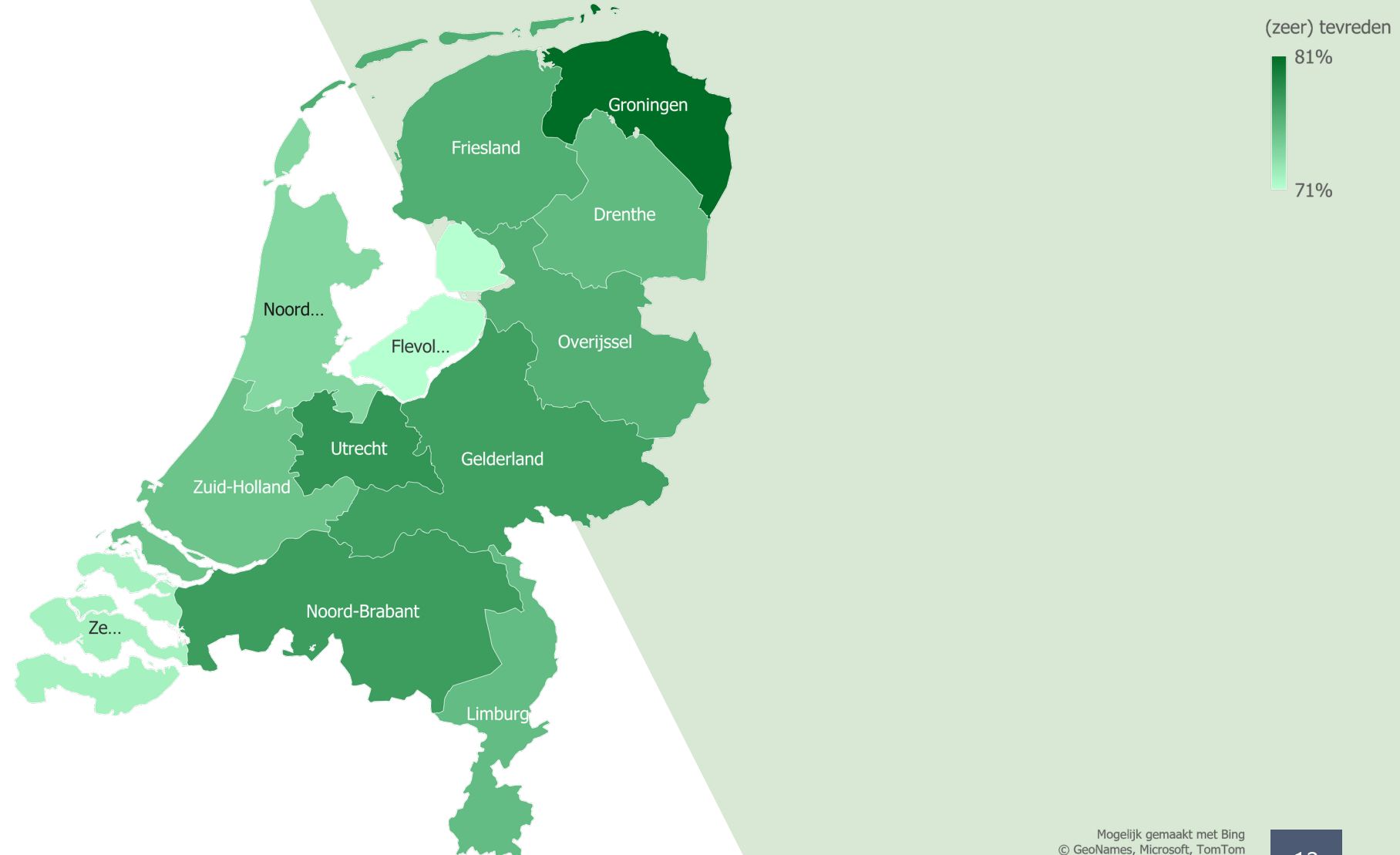


OVERZICHT WERKPLEZIER ZORG EN WELZIJN NAAR PROVINCIE

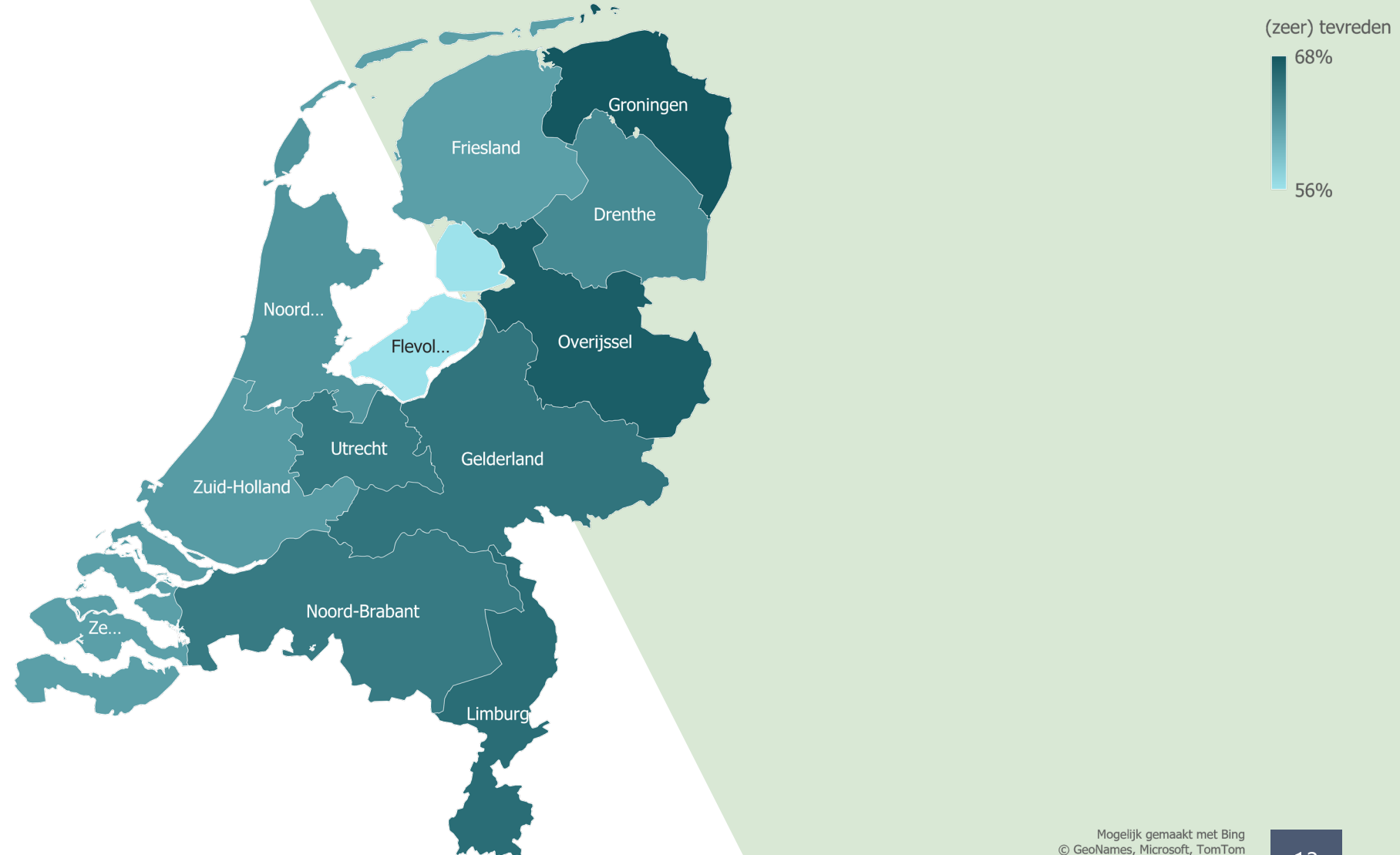
- Tevredenheid werk
- Tevredenheid organisatie
- Beoordeling werkdruk
- Vitaliteit
- Enthousiasme baan



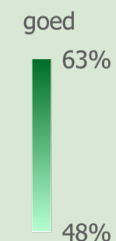
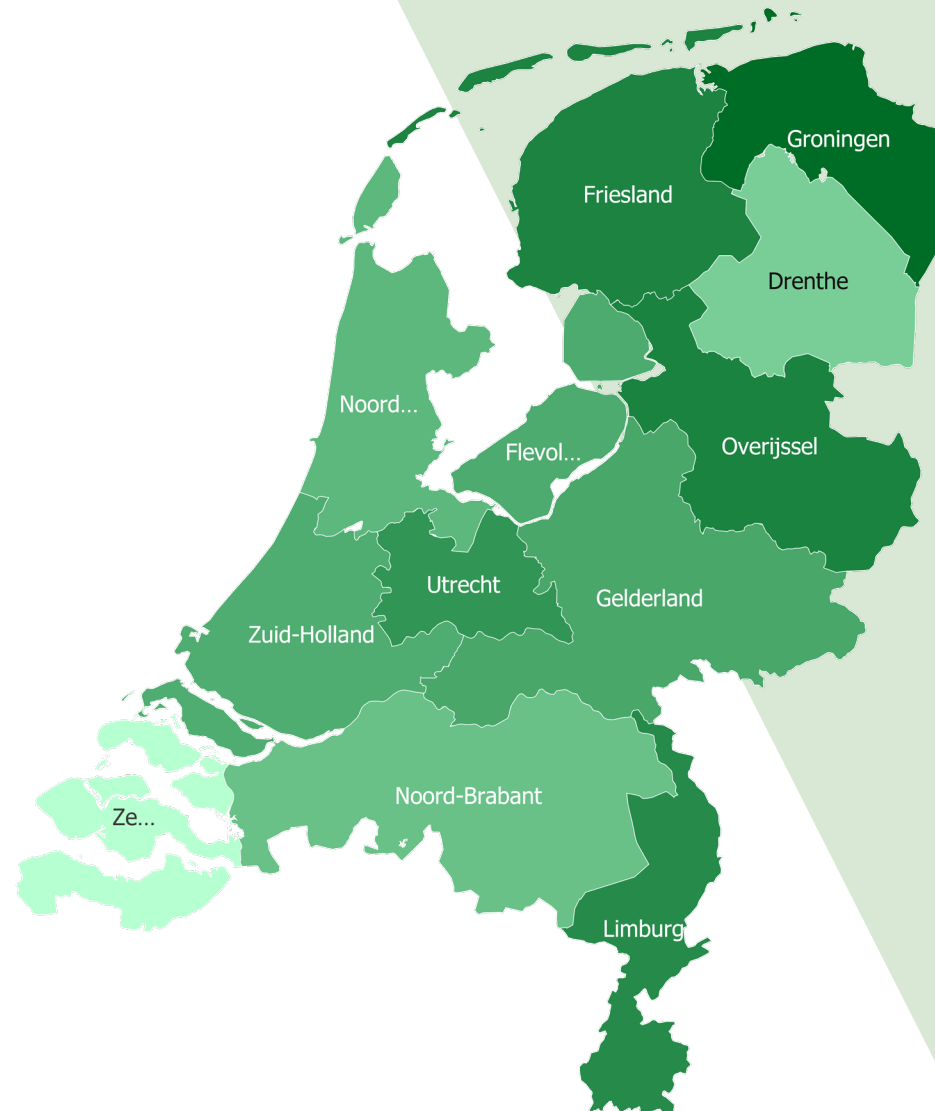
TEVREDENHEID MET HET WERK



TEVREDENHEID MET DE ORGANISATIE



BEOORDELING WERKDRUK



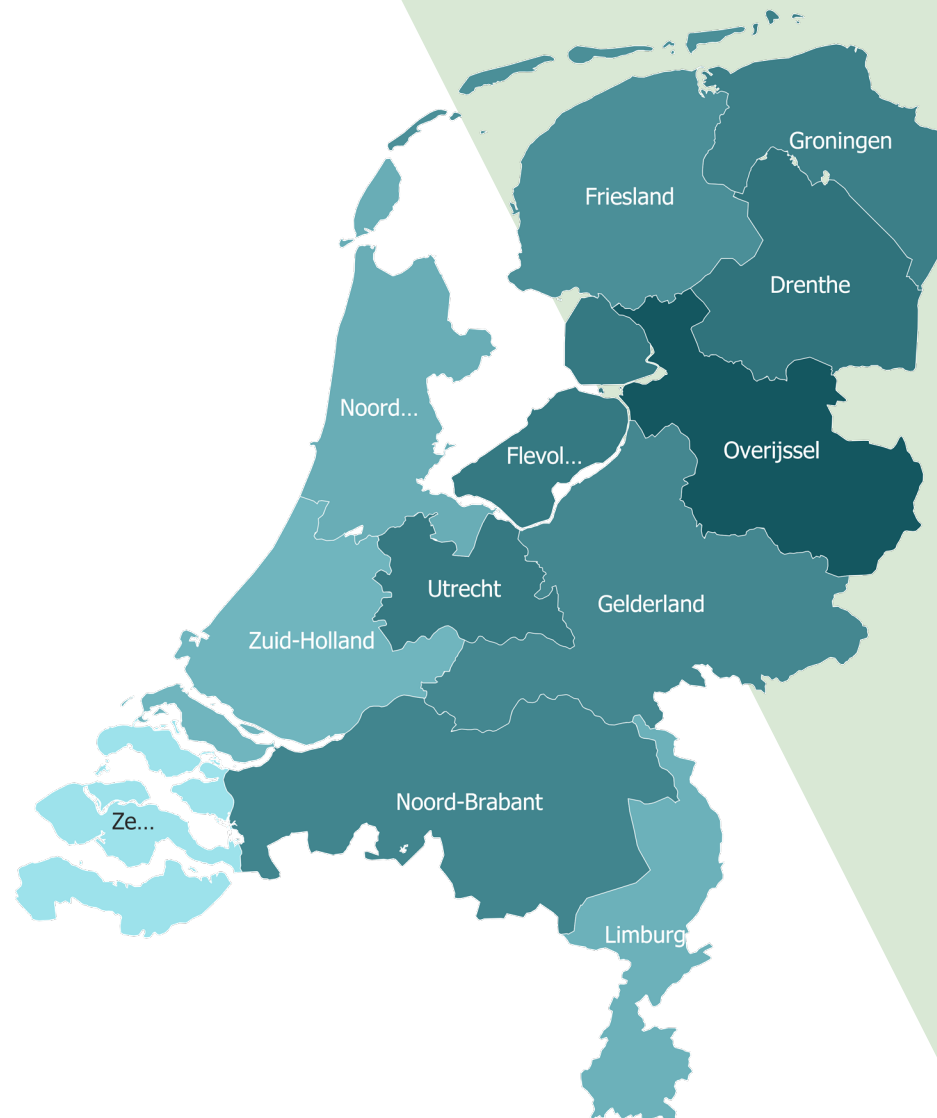
OP MIJN WERK BRUIS IK VAN ENERGIE



(helemaal) eens



IK BEN ENTHOUSIAST OVER MIJN BAAN



(helemaal) eens



WERKPLEZIER NAAR KENMERKEN MEDEWERKERS

Twee indicatoren:

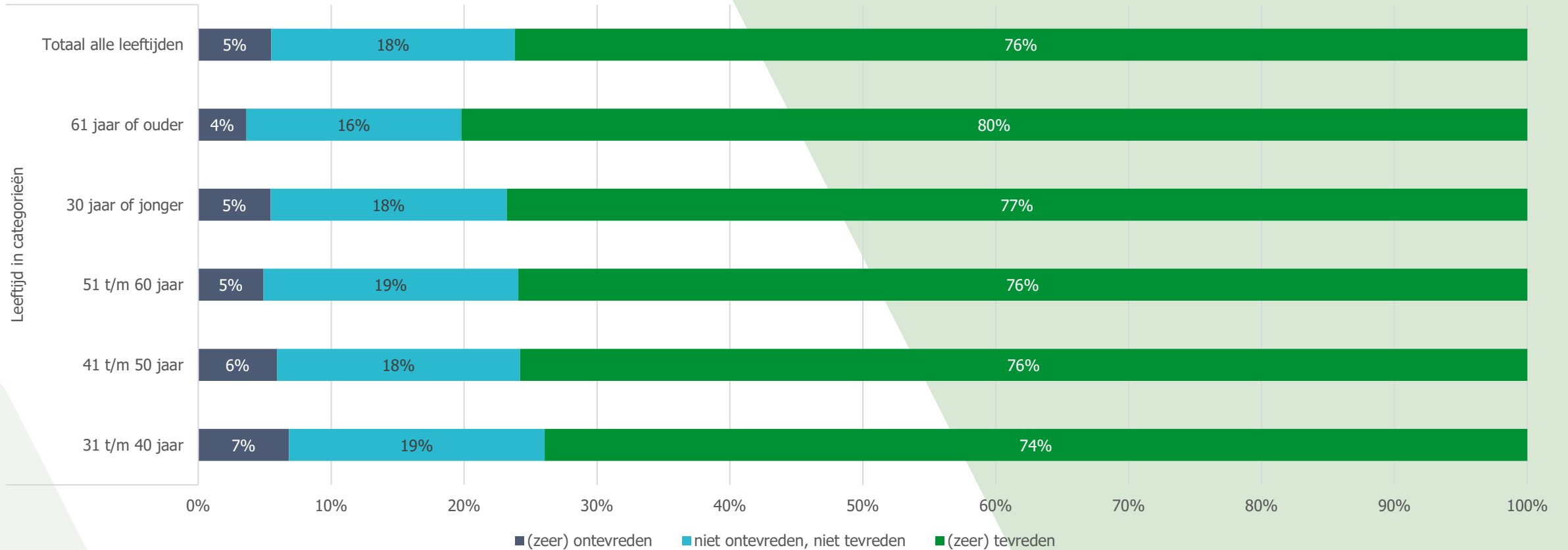
- Tevredenheid werk
- Enthousiasme baan

Kenmerken medewerkers:

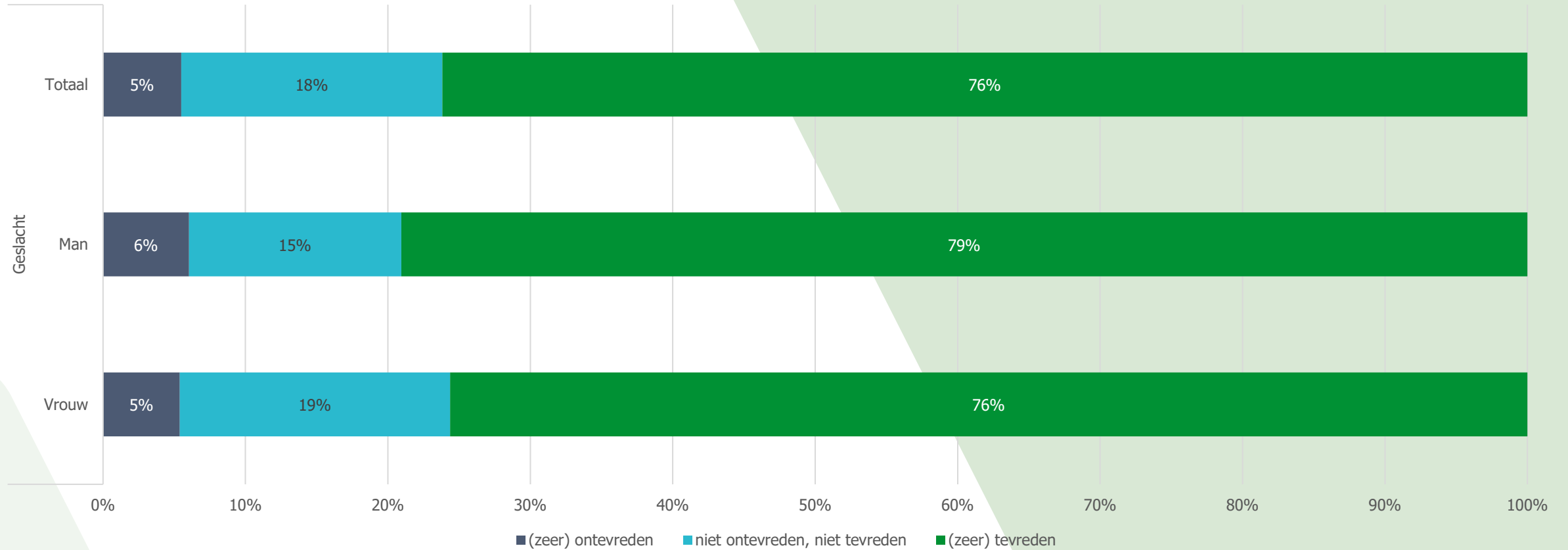
- Leeftijd
- Geslacht
- Type functie
- Contractvorm
- Deeltijdfactor



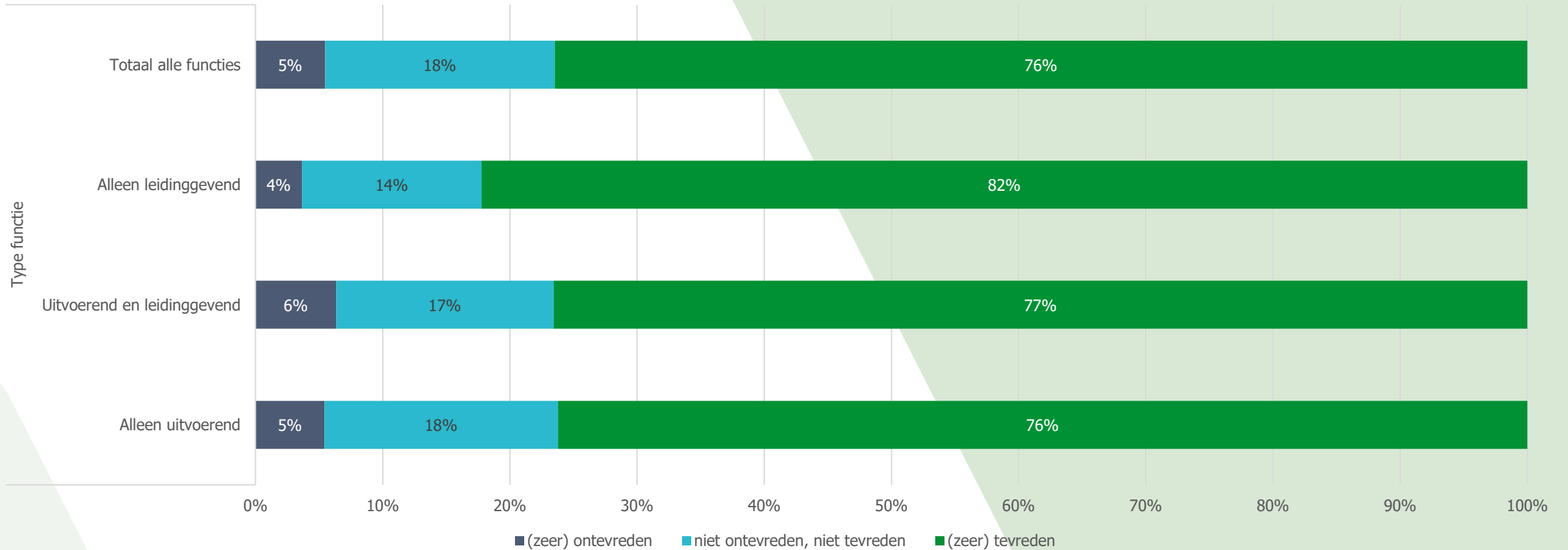
TEVREDENHEID WERK NAAR LEEFTIJD



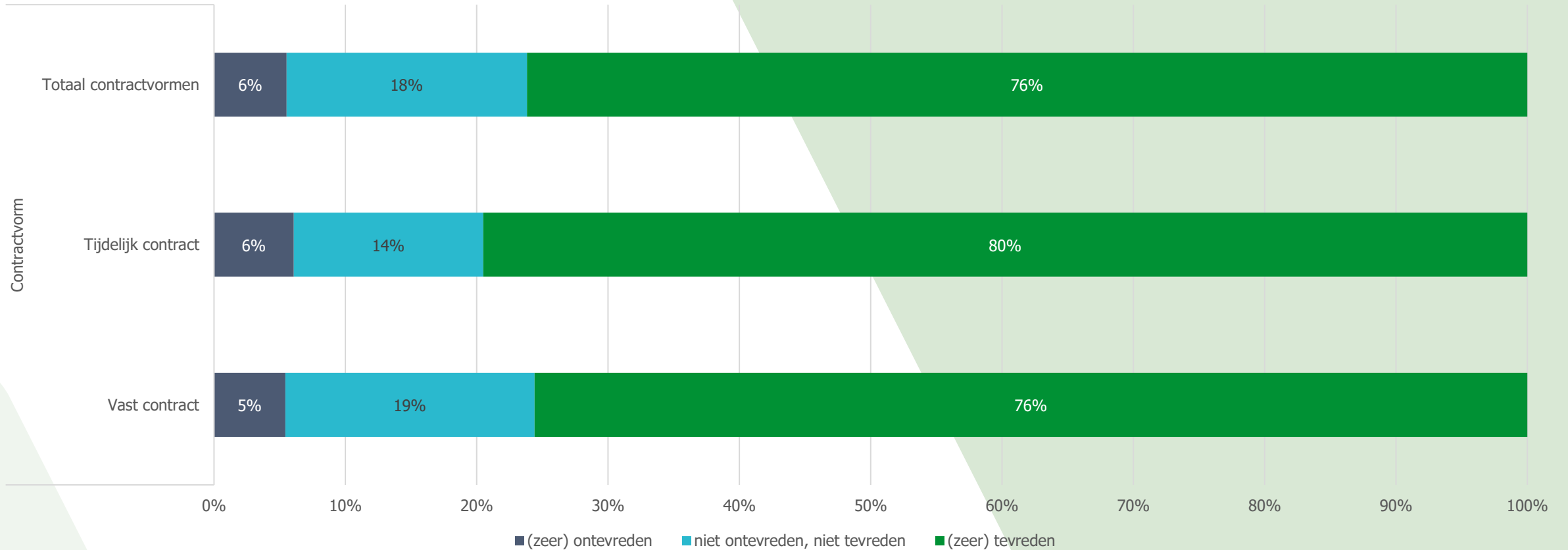
TEVREDENHEID WERK NAAR GESLACHT



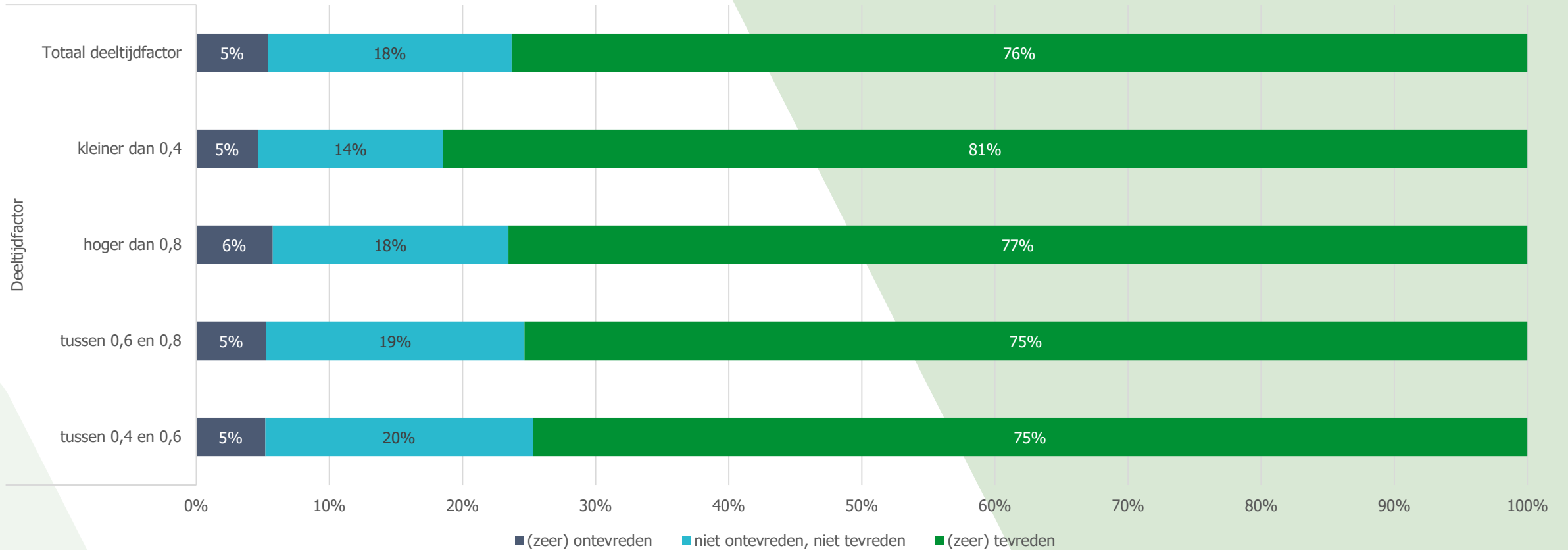
TEVREDENHEID WERK NAAR TYPE FUNCTIE



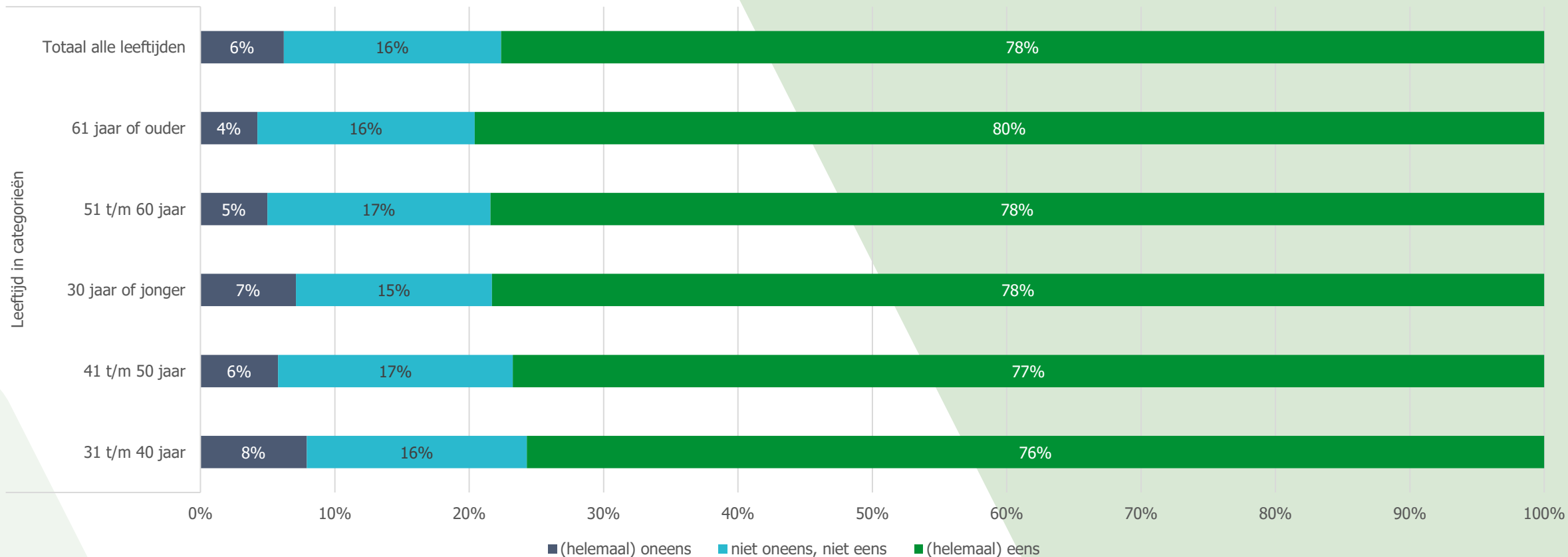
TEVREDENHEID WERK NAAR CONTRACTVORM



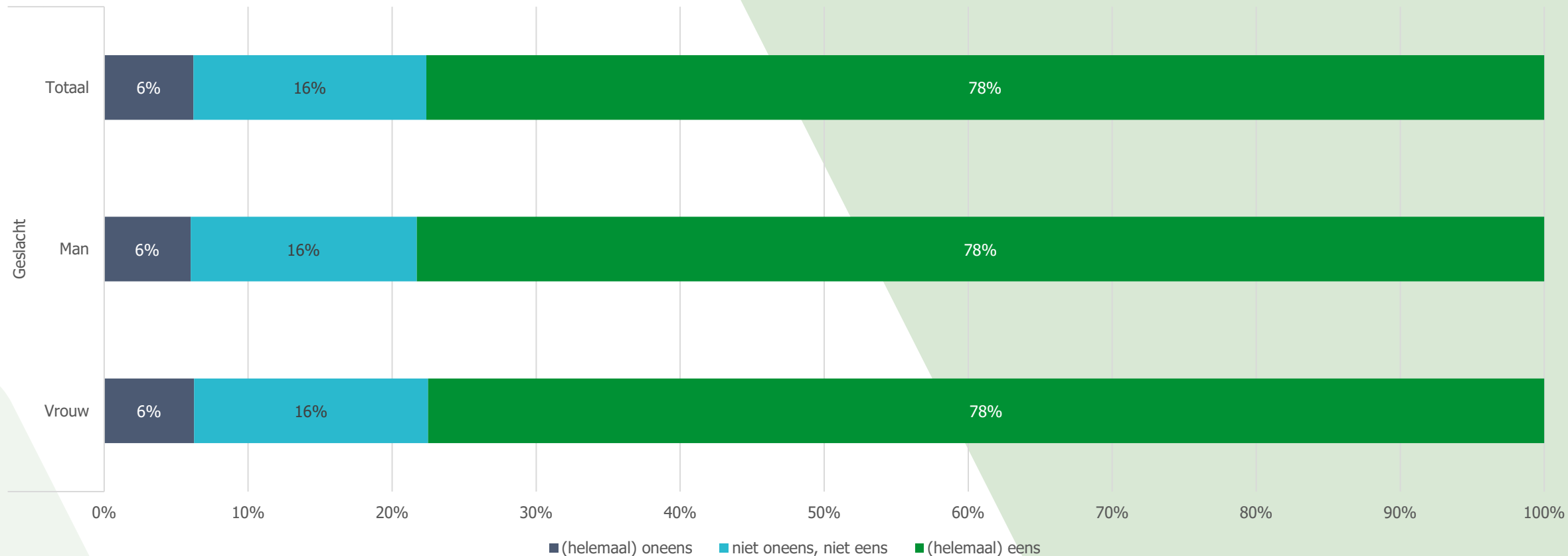
TEVREDENHEID WERK NAAR DEELTIJDFACTOR



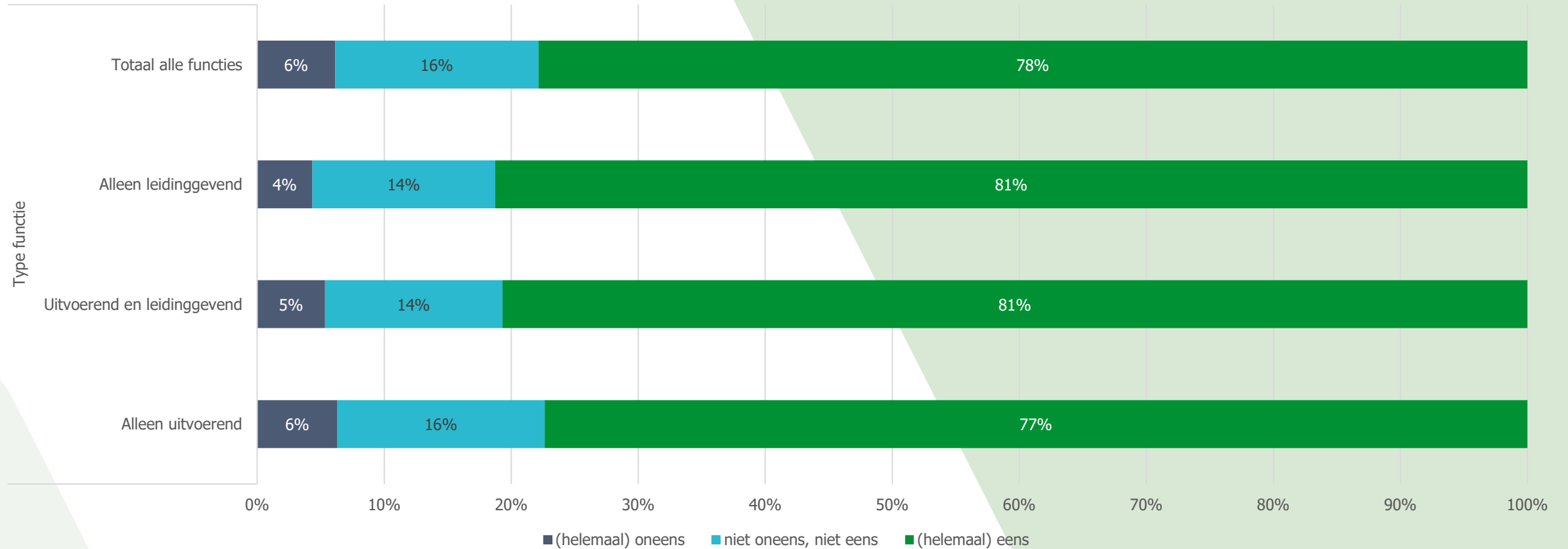
IK BEN ENTHOUSIAST OVER MIJN BAAN NAAR LEEFTIJD



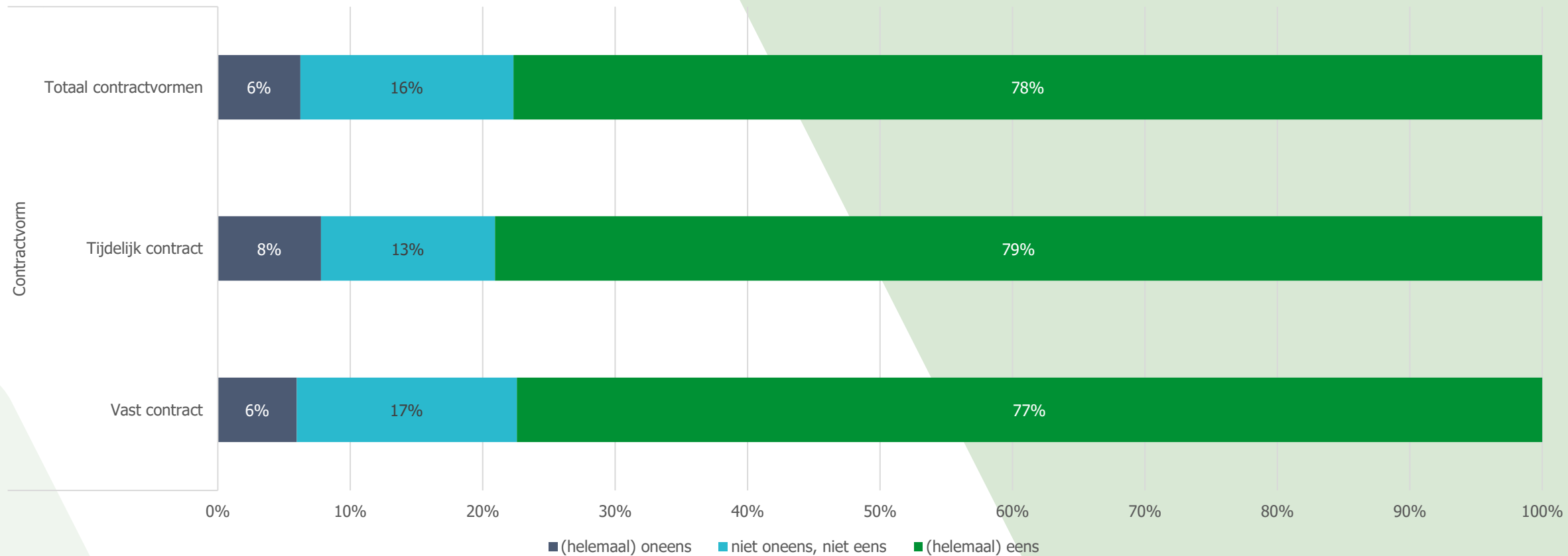
IK BEN ENTHOUSIAST OVER MIJN BAAN NAAR GESLACHT



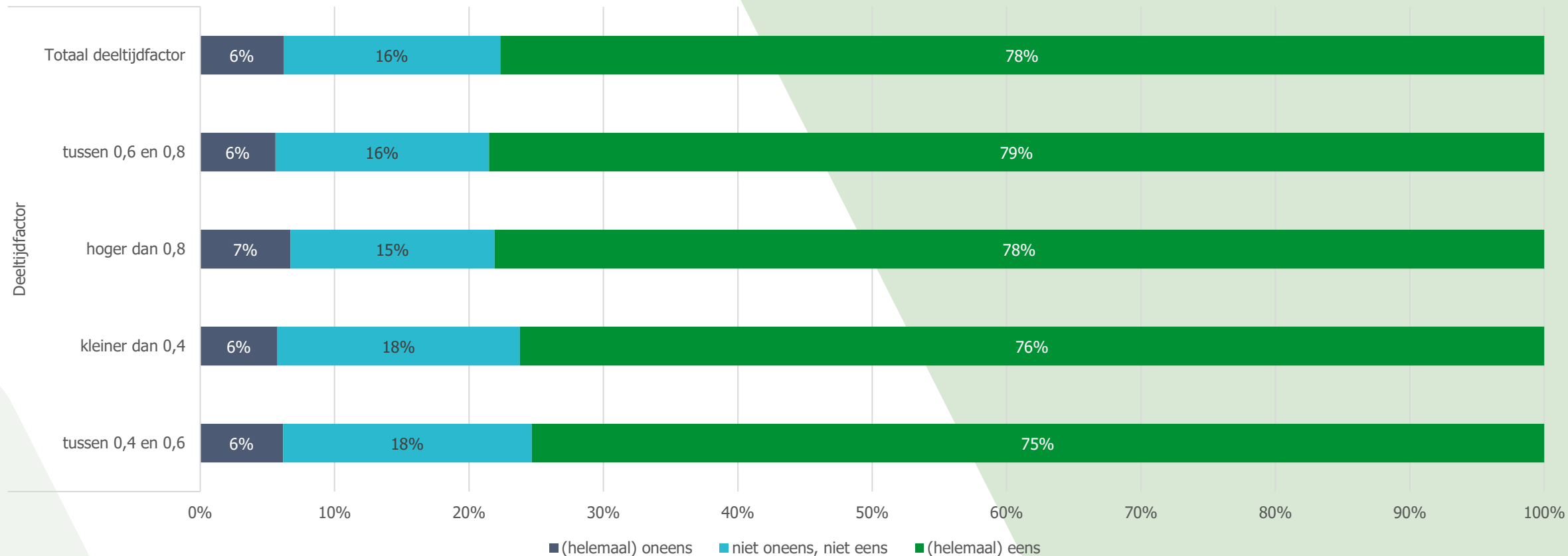
IK BEN ENTHOUSIAST OVER MIJN BAAN NAAR FUNCTIE



IK BEN ENTHOUSIAST OVER MIJN BAAN NAAR CONTRACTVORM



IK BEN ENTHOUSIAST OVER MIJN BAAN NAAR DEELTIJDFACTOR



TEVREDENHEID WERK NAAR KENMERKEN MEDEWERKERS PER BRANCHE

Kenmerken medewerkers:

Branche en

- Leeftijd
- Geslacht
- Type functie
- Contractvorm
- Deeltijdfactor



AANDEEL ZEER TEVREDEN MET WERK NAAR BRANCHE NAAR LEEFTIJD

	30 jaar of jonger	tussen 31 en 40 jaar	tussen 41 en 50 jaar	tussen 51 en 60 jaar	61 jaar of ouder	Totaal branche
Sector zorg en welzijn	77%	74%	76%	76%	80%	76%
UMC's	82%	76%	78%	81%	78%	79%
Ziekenhuizen	79%	74%	76%	76%	82%	77%
GGZ	82%	75%	77%	76%	81%	78%
Huisartsen en gezondheidscentra	82%	74%	85%	86%	89%	82%
Verpleging, verzorging en thuiszorg	76%	77%	76%	73%	78%	76%
Gehandicaptenzorg	68%	75%	70%	78%	79%	73%
Kinderopvang	69%	68%	76%	72%	77%	71%
Jeugdzorg	80%	75%	79%	79%	68%	78%
Sociaal werk	84%	76%	72%	86%	79%	80%

AANDEEL ZEER TEVREDEN MET WERK NAAR BRANCHE NAAR GESLACHT

	Man	Vrouw	Totaal branche
Sector zorg en welzijn	79%	76%	76%
UMC's	81%	78%	79%
Ziekenhuizen	78%	77%	77%
GGZ	78%	78%	78%
Huisartsen en gezondheidscentra	76%	83%	82%
Verpleging, verzorging en thuiszorg	82%	75%	76%
Gehandicaptenzorg	79%	72%	73%
Kinderopvang	71%	71%	71%
Jeugdzorg	76%	78%	78%
Sociaal werk	77%	81%	80%

AANDEEL ZEER TEVREDEN MET WERK NAAR BRANCHE NAAR TYPE FUNCTIE

	Uitvoerende functie	Uitvoerend en leidinggevend, of leidinggevend	Totaal branche
Sector zorg en welzijn	76%	78%	76%
UMC's	79%	78%	79%
Ziekenhuizen	77%	76%	77%
GGZ	78%	79%	78%
Huisartsen en gezondheidscentra	82%	82%	82%
Verpleging, verzorging en thuiszorg	75%	78%	76%
Gehandicaptenzorg	73%	76%	73%
Kinderopvang	70%	74%	71%
Jeugdzorg	77%	81%	78%
Sociaal werk	79%	79%	79%

AANDEEL ZEER TEVREDEN MET WERK NAAR BRANCHE NAAR CONTRACTVORM

	Contractvorm		Totaal branche
	Vast contract	Tijdelijk contract	
Sector zorg en welzijn	76%	80%	76%
UMC's	78%	81%	79%
Ziekenhuizen	76%	83%	77%
GGZ	77%	81%	77%
Huisartsen en gezondheidscentra	81%	83%	82%
Verpleging, verzorging en thuiszorg	76%	77%	76%
Gehandicaptenzorg	73%	74%	73%
Kinderopvang	70%	76%	72%
Jeugdzorg	77%	80%	78%
Sociaal werk	78%	84%	79%

AANDEEL ZEER TEVREDEN MET WERK NAAR BRANCHE NAAR DEELTIJDFACTOR

	kleiner dan 0,6	tussen 0,6 en 0,8	hoger dan 0,8	Totaal branche
Sector zorg en welzijn	77%	75%	77%	76%
UMC's	84%	77%	79%	79%
Ziekenhuizen	81%	75%	77%	77%
GGZ	71%	78%	79%	78%
Huisartsen en gezondheidscentra	88%	79%	82%	82%
Verpleging, verzorging en thuiszorg	75%	77%	75%	76%
Gehandicaptenzorg	72%	70%	77%	74%
Kinderopvang	76%	70%	68%	71%
Jeugdzorg	89%	79%	75%	78%
Sociaal werk	91%	79%	76%	79%

ENTHOUSIAST BAAN NAAR KENMERKEN MEDEWERKERS PER BRANCHE

Kenmerken medewerkers:

Branche en

- Leeftijd
- Geslacht
- Type functie
- Contractvorm
- Deeltijdfactor



AANDEEL ZEER ENTHOUSIAST BAAN NAAR BRANCHE NAAR LEEFTIJD

	30 jaar of jonger	tussen 31 en 40 jaar	tussen 41 en 50 jaar	tussen 51 en 60 jaar	61 jaar of ouder	Totaal branche
Sector zorg en welzijn	78%	76%	77%	78%	80%	78%
UMC's	84%	74%	79%	79%	77%	79%
Ziekenhuizen	80%	79%	77%	78%	81%	79%
GGZ	84%	79%	80%	78%	75%	80%
Huisartsen en gezondheidscentra	79%	75%	83%	82%	83%	80%
Verpleging, verzorging en thuiszorg	77%	78%	76%	77%	80%	77%
Gehandicaptenzorg	75%	72%	74%	81%	80%	76%
Kinderopvang	76%	73%	77%	76%	83%	76%
Jeugdzorg	79%	76%	80%	75%	66%	77%
Sociaal werk	84%	77%	78%	84%	76%	80%

AANDEEL ZEER ENTHOUSIAST BAAN NAAR BRANCHE NAAR GESLACHT

	Man	Vrouw	Totaal branche
Sector zorg en welzijn	78%	78%	78%
UMC's	78%	79%	79%
Ziekenhuizen	76%	79%	79%
GGZ	79%	80%	80%
Huisartsen en gezondheidscentra	71%	81%	80%
Verpleging, verzorging en thuiszorg	78%	77%	77%
Gehandicaptenzorg	86%	74%	76%
Kinderopvang	79%	76%	76%
Jeugdzorg	74%	78%	77%
Sociaal werk	78%	81%	80%

AANDEEL ZEER ENTHOUSIAST BAAN NAAR BRANCHE NAAR TYPE FUNCTIE

	Uitvoerende functie	Uitvoerend en leidinggevend, of leidinggevend	Totaal branche
Sector zorg en welzijn	77%	81%	78%
UMC's	78%	81%	79%
Ziekenhuizen	78%	83%	79%
GGZ	81%	78%	80%
Huisartsen en gezondheidscentra	78%	89%	80%
Verpleging, verzorging en thuiszorg	77%	82%	78%
Gehandicaptenzorg	76%	77%	76%
Kinderopvang	75%	77%	76%
Jeugdzorg	77%	81%	77%
Sociaal werk	80%	81%	80%

AANDEEL ZEER ENTHOUSIAST BAAN NAAR BRANCHE NAAR CONTRACTVORM

	Contractvorm		Totaal branche
	Vast contract	Tijdelijk contract	
Sector zorg en welzijn	77%	79%	78%
UMC's	78%	80%	79%
Ziekenhuizen	78%	82%	79%
GGZ	80%	80%	80%
Huisartsen en gezondheidscentra	79%	83%	80%
Verpleging, verzorging en thuiszorg	78%	77%	78%
Gehandicaptenzorg	76%	77%	76%
Kinderopvang	76%	79%	77%
Jeugdzorg	77%	79%	77%
Sociaal werk	79%	86%	80%

AANDEEL ZEER ENTHOUSIAST BAAN NAAR BRANCHE NAAR DEELTIJDFACTOR

	kleiner dan 0,6	tussen 0,6 en 0,8	hoger dan 0,8	Totaal branche
Sector zorg en welzijn	76%	79%	78%	78%
UMC's	83%	75%	79%	79%
Ziekenhuizen	80%	77%	80%	79%
GGZ	74%	81%	80%	80%
Huisartsen en gezondheidscentra	79%	78%	82%	80%
Verpleging, verzorging en thuiszorg	75%	81%	76%	78%
Gehandicaptenzorg	73%	75%	78%	76%
Kinderopvang	77%	77%	74%	76%
Jeugdzorg	83%	78%	75%	77%
Sociaal werk	85%	80%	79%	80%



ONDERZOEKSPROGRAMMA

ARBEIDSMARKT

ZORG & WELZIJN

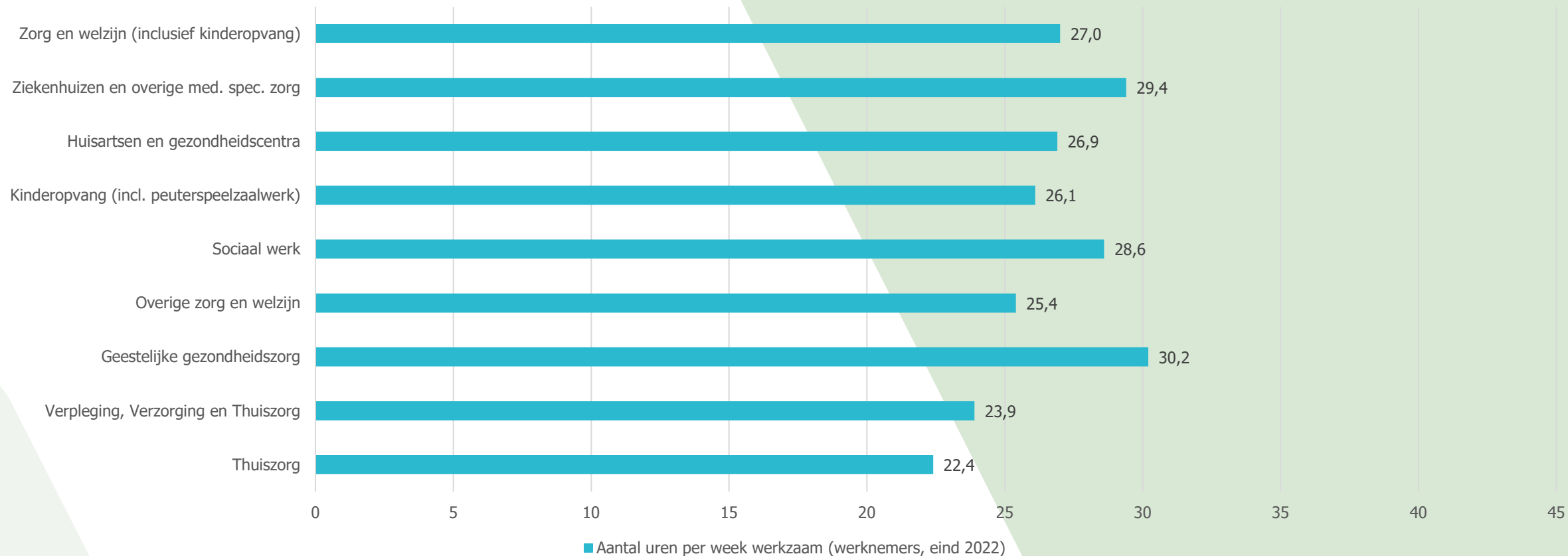
GEWERKTE UREN DOOR ZZZP'ERS IN SECTOR ZORG EN WELZIJN

UITKOMSTEN UIT MAATWERK CBS

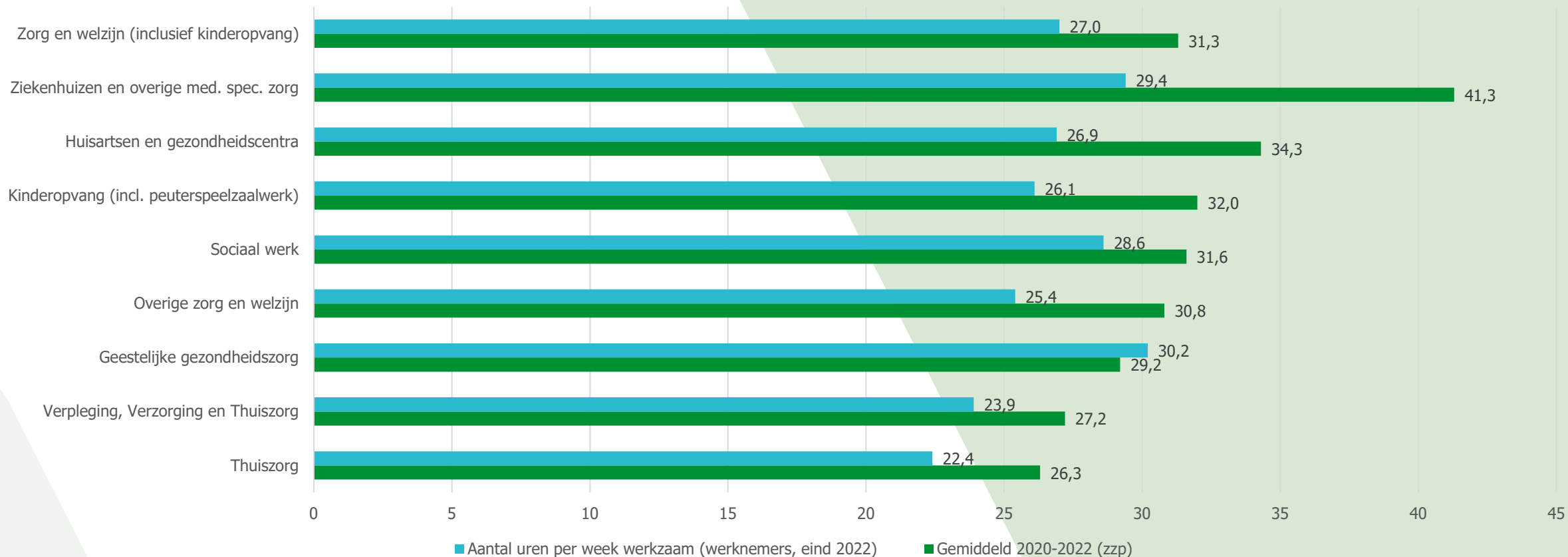
JORIS DE ROOIJ

UTRECHT

GEWERKTE UREN MEDEWERKERS EIND 2022




GEWERKTE UREN WERKNEMERS EN ZZP'ERS



ZZP PANEL

- Eind oktober uitkomsten meting zzp-panel
- Data sector zorg en welzijn en indien voldoende gegevens ook per branche
- Eind dit jaar clubhuisbijeenkomst en een longread over zzp'ers in zorg en welzijn





ONDERZOEKSPROGRAMMA

ARBEIDSMARKT

ZORG & WELZIJN



BEDANKT VOOR UW AANDACHT

ZIJN ER NOG VRAGEN?