

Kerncijfers juni 2021

Verpleging en verzorging

Klik op de button voor de vergelijkingen met de vorige meting en met de sector zorg en welzijn. Gelijk gebleven Negatieve ontwikkeling Positieve ontwikkeling



310.000

werknemers in


Verpleging & verzorging



De gemiddelde
leeftijd is

43,2 jaar

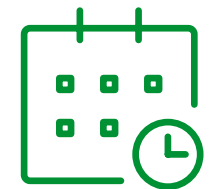
De gemiddelde
deeltijdfactor is
0,63



44% werkt in een
zelfsturend of zelf
organiserend team



63%
van de **vacatures** is
moeilijk vervulbaar



Werknemers zijn gemiddeld

10,9 jaren
werkzaam


bij huidige werkgever

Werknemers kozen voor hun huidige werkgever:

1. Vanwege betere werkinhoud 27,5%
2. Vanwege betere arbeidsvoorwaarden 23,4%
3. Voor een betere werk-privé balans 23,0%

46%

van de werknemers vindt de
werkdruk (veel) te hoog



Werkgevers bestrijden werkdruk vooral door:

1. Aantrekken/inzetten extra personeel 74,4%
2. Werkdruk bespreekbaar maken 59,9%
3. Efficiënter vormgeven werkprocessen 53,9%



90%

van de werknemers heeft
inhoudelijk **leuk werk**

50%
van de werknemers kan **zelf beslissen** in welke volgorde hij/zij het werk verricht



28% heeft voldoende tijd om patiënten/cliënten **persoonlijke aandacht** te geven



77% kan de **werktijden** goed laten aansluiten bij de **thuisituatie**



51% ervaart **voldoende ondersteuning** van de organisatie bij de uitvoering van het werk

65% van de werknemers **voelt zich gewaardeerd** door de leidinggevende



Het gemiddelde **verzuim** in 2020* is **8,1%**



77% van de werknemers heeft in de afgelopen 12 maanden **scholing gevolgd**

** voorlopig cijfer*



89% van de werknemers vindt dat hij/zij **zinvol werk** doet

78% vindt de **sfeer** op de afdeling/team (erg) **prettig**

81% van de werknemers is (zeer) **tevreden** over hun werk



30% van de werknemers heeft het idee dat **intimidatie, agressie en geweld** door patiënten of cliënten het afgelopen jaar zijn **toegenomen**

Werkgevers treffen de volgende maatregelen tegen agressie en geweld:

1. Bespreekbaar maken in teams 76,0%
2. Opvang en nazorg voor medewerkers 68,6%
3. Gedrageregels richting cliënten en bezoekers 62,5%

MEER INFORMATIE

Wilt u de hele rapportage lezen?
Ga naar www.azwinfo.nl

BLIJF OP DE HOOGTE

Meld u aan met uw e-mailadres en blijf op de hoogte van updates.
www.azwinfo.nl