



Sla de infographic eerst op en bekijk in Acrobat Reader voor volledige functionaliteiten

Kerncijfers juni 2022



ONDERZOEKSPROGRAMMA

ARBEIDSMARKT

ZORG & WELZIJN

Thuiszorg

Klik op de button voor de vergelijkingen met de vorige meting en met de sector zorg en welzijn. Gelijk gebleven Negatieve ontwikkeling Positieve ontwikkeling




138.900
werknemers in
Thuiszorg



De gemiddelde
leeftijd is
44,7 jaar

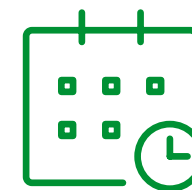
De gemiddelde
deeltijdfactor is
0,56



56% werkt in een
zelfsturend of zelf
organiserend team



76%
van de vacatures is
moeilijk vervulbaar




Werknemers zijn gemiddeld
8,9 jaren
werkzaam
bij huidige werkgever

Werknemers kozen voor hun huidige werkgever:

1. Voor een betere werk-privé balans 30,6%
2. Vanwege betere arbeidsvoorwaarden 25,0%
3. Vanwege betere werkinhoud 24,3%

37%
van de werknemers vindt de
werkdruk (veel) te hoog



Werkgevers bestrijden werkdruk vooral door:

1. Aantrekken/inzetten extra personeel 56,2%
2. Werkdruk bespreekbaar maken 52,9%
3. Verbeteren/aanpassen van werktijden en roostering 40,3%



87%
van de werknemers heeft
inhoudelijk leuk werk

56%
van de werknemers kan **zelf beslissen** in welke volgorde hij/zij het werk verricht



48% heeft voldoende tijd om patiënten/cliënten **persoonlijke aandacht** te geven



76% kan de **werktijden** goed laten aansluiten bij de **thuisituatie**



59% ervaart **voldoende ondersteuning** van de organisatie bij de uitvoering van het werk

70% van de werknemers **voelt zich gewaardeerd** door de leidinggevende



Het gemiddelde **verzuim** in 2020* is **7,7%**



66% van de werknemers heeft in de afgelopen 12 maanden **scholing gevolgd**

** voorlopig cijfer*



85% van de werknemers vindt dat hij/zij **zinnig werk** doet

74% vindt de **sfeer** op de afdeling/team (erg) **prettig**

78% van de werknemers is (zeer) **tevreden** over hun werk



19% van de werknemers heeft het idee dat **intimidatie, agressie en geweld** door patiënten of cliënten het afgelopen jaar zijn **toegenomen**

Werkgevers treffen de volgende maatregelen tegen agressie en geweld:

1. Bespreekbaar maken in teams 66,0%
2. Gedrageregels opstellen richting cliënten en bezoekers 55,8%
3. Opvang en nazorg inrichten voor medewerkers 52,5%

MEER INFORMATIE

Wilt u de hele rapportage lezen?
Ga naar www.azwinfo.nl

BLIJF OP DE HOOGTE

Meld u aan met uw e-mailadres en blijf op de hoogte van updates.
www.azwinfo.nl