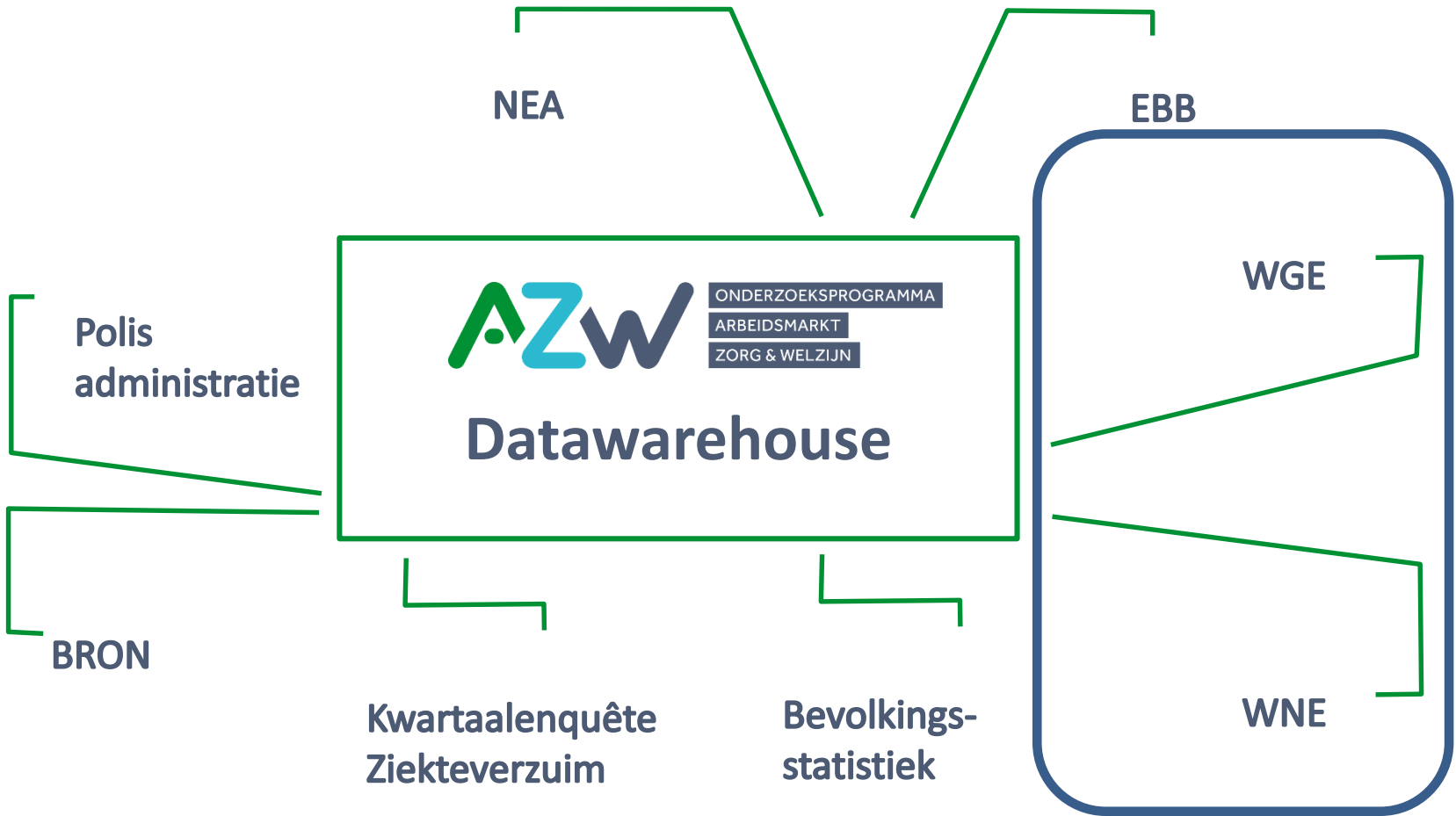


Opzet

Wat zijn de panelonderzoeken

Relevante uitkomsten op basis van de
Werkgeversenquête (WGE) en Werknemersenquête
(WNE)

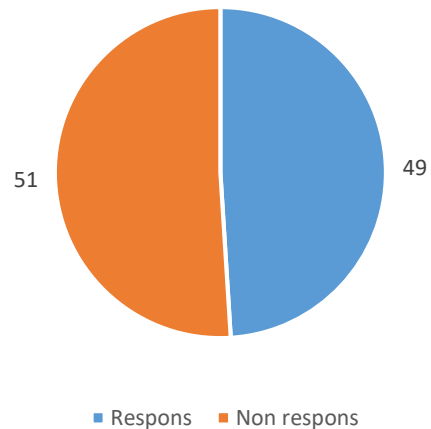
Mogelijkheden panelonderzoeken



Bedrijven



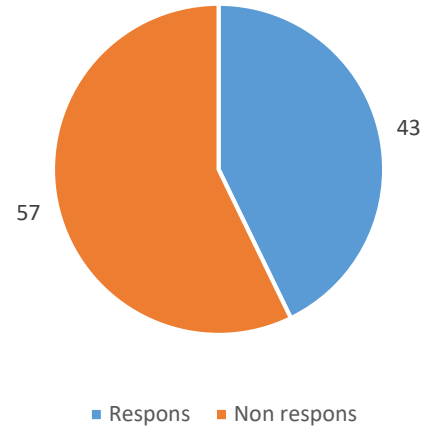
Steekproef WGE: 9 duizend werkgevers



Werknemers



Steekproef WNE: 36 duizend werknemers



Vragenlijsten

A-versie

B-versie

A-versie

B-versie

A-versie

	Peiling 1 Mei 2019	Peiling 2 Nov 2019	Mei 2020	Peiling 3 Nov 2020	Peiling 4 Mei 2021	Peiling 5 Nov 2021
Groep 1						
Groep 2						
Groep 3						
Groep 4						

Vragenlijst WGE

A-versie

Organisatiekenmerken

Personeelsbestand

Arbeidsmarkt

Scholing en vaardigheden

Gezond en veilig werken

Kwaliteit van de zorg

Werving en afsluiting

B-versie

Organisatiekenmerken

Personeelsbestand

Arbeidsmarkt

Scholing en vaardigheden

Personeelsbeleid

Kwaliteit van de zorg

Werving en afsluiting

Vragenlijst WNE

A-versie

Betaald werk

Dienstverband

Arbeidsmarkt

Beroep

Module Onderwijs

Scholing en vaardigheden

Gezond en veilig werken

Kwaliteit van de zorg

Werving en afsluiting

B-versie

Betaald werk

Dienstverband

Beroep

Loopbaan en mobiliteit

Module Onderwijs

Scholing en vaardigheden

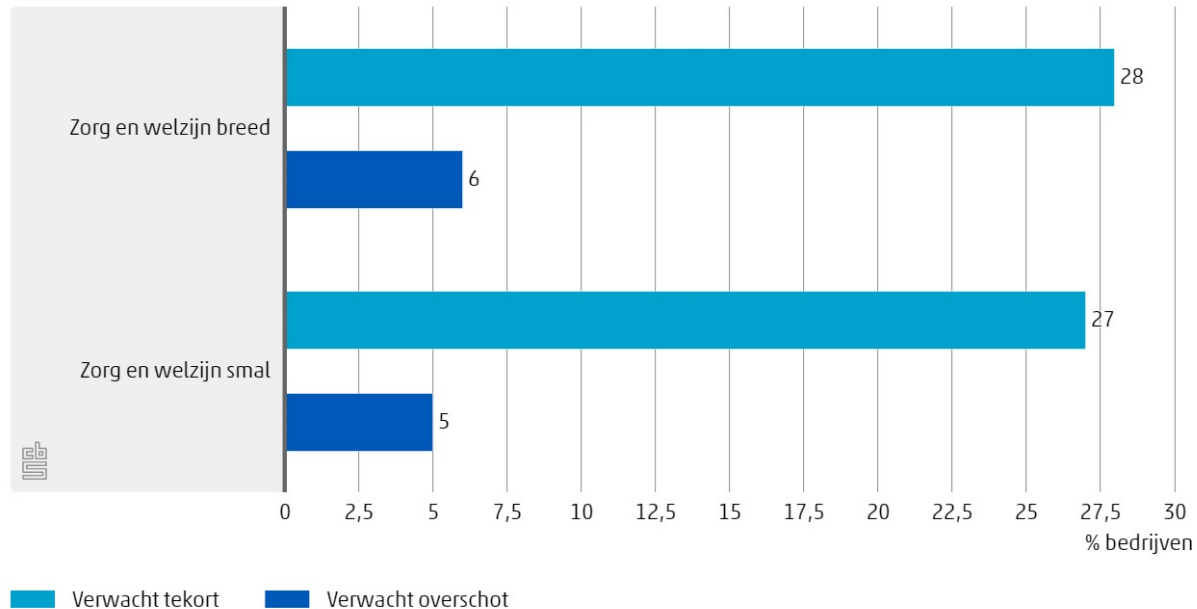
Gezond en veilig werken

Kwaliteit van de zorg

Werving en afsluiting

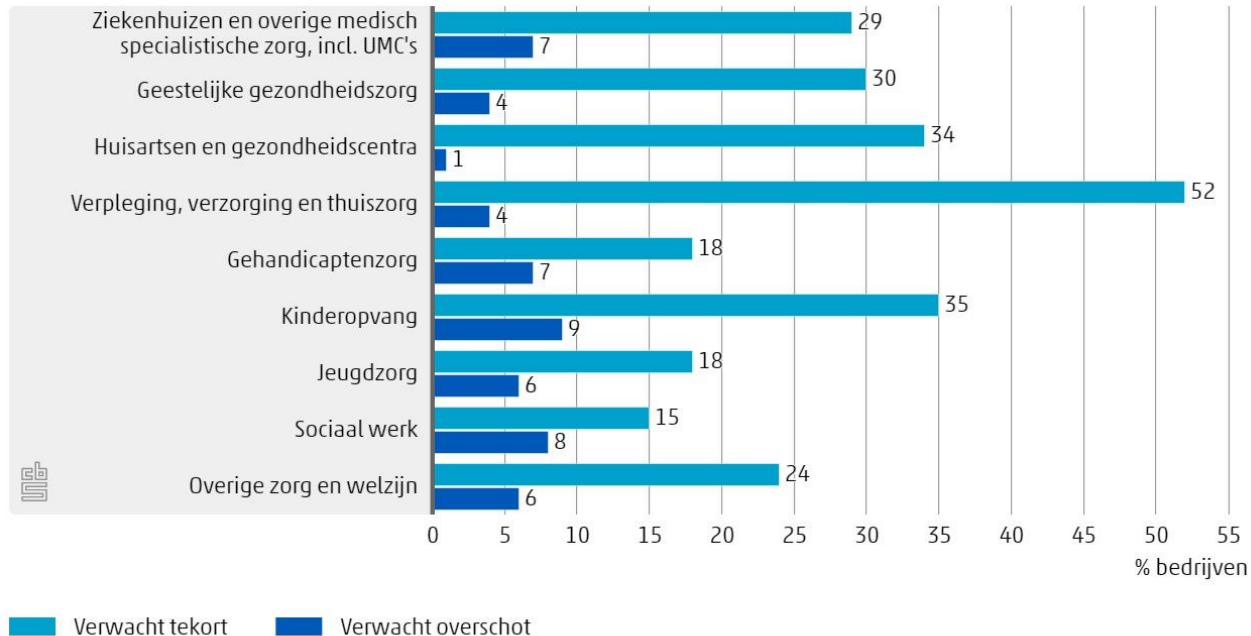
Uitkomsten WGE

Personeelstekorten en -overschotten op de arbeidsmarkt (4^e kwartaal 2020)



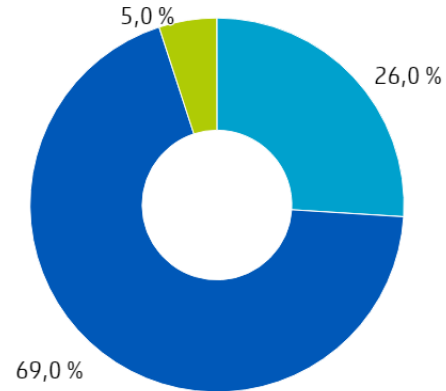
Uitkomsten WGE

Personeelstekorten en -overschotten op de arbeidsmarkt (4^e kwartaal 2020)



Uitkomsten WGE

Verwachting personeelsbestand (4^e kwartaal 2020)



 Groeien  Gelijk blijven  Krimpen



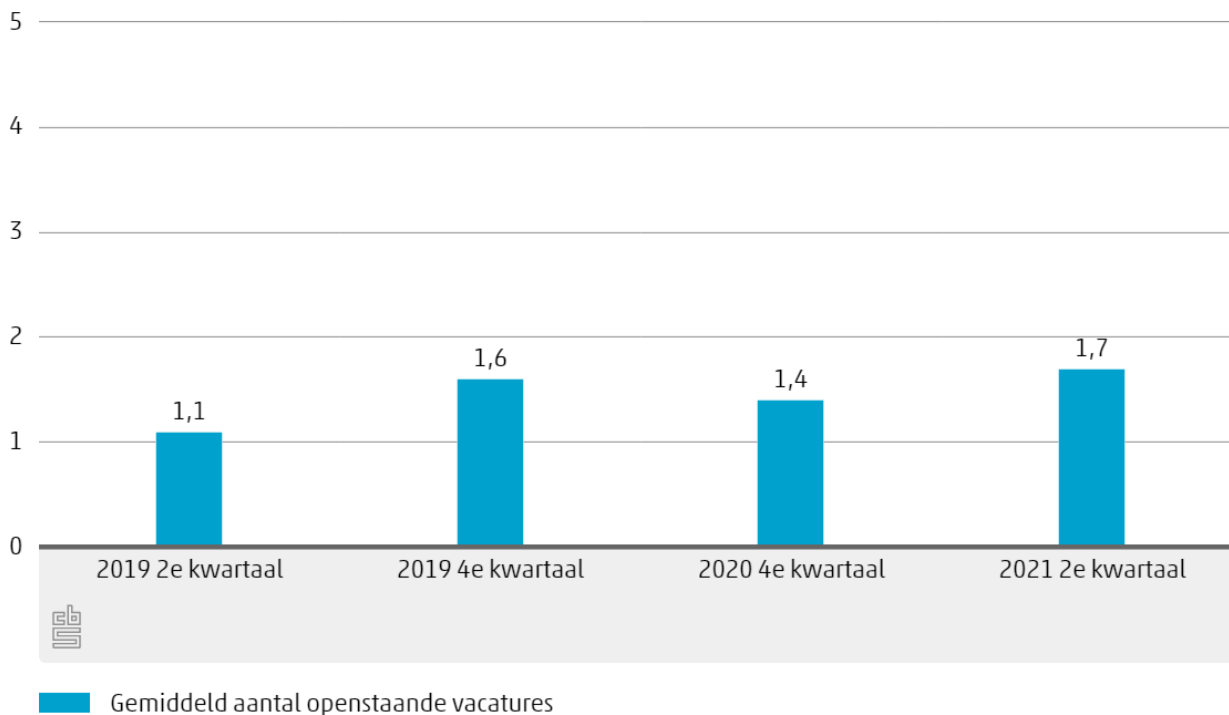
Uitkomsten WGE

Verwachting personeelsbestand (4^e kwartaal 2020)

- Groei wordt met name verwacht in de VVT (44 procent)
- Verwachte krimp grootst in branche sociaal werk (10 procent)
- Branche huisartsen en gezondheidscentra verwachten vaakst dat het personeelbestand gelijk zal blijven (73 procent)

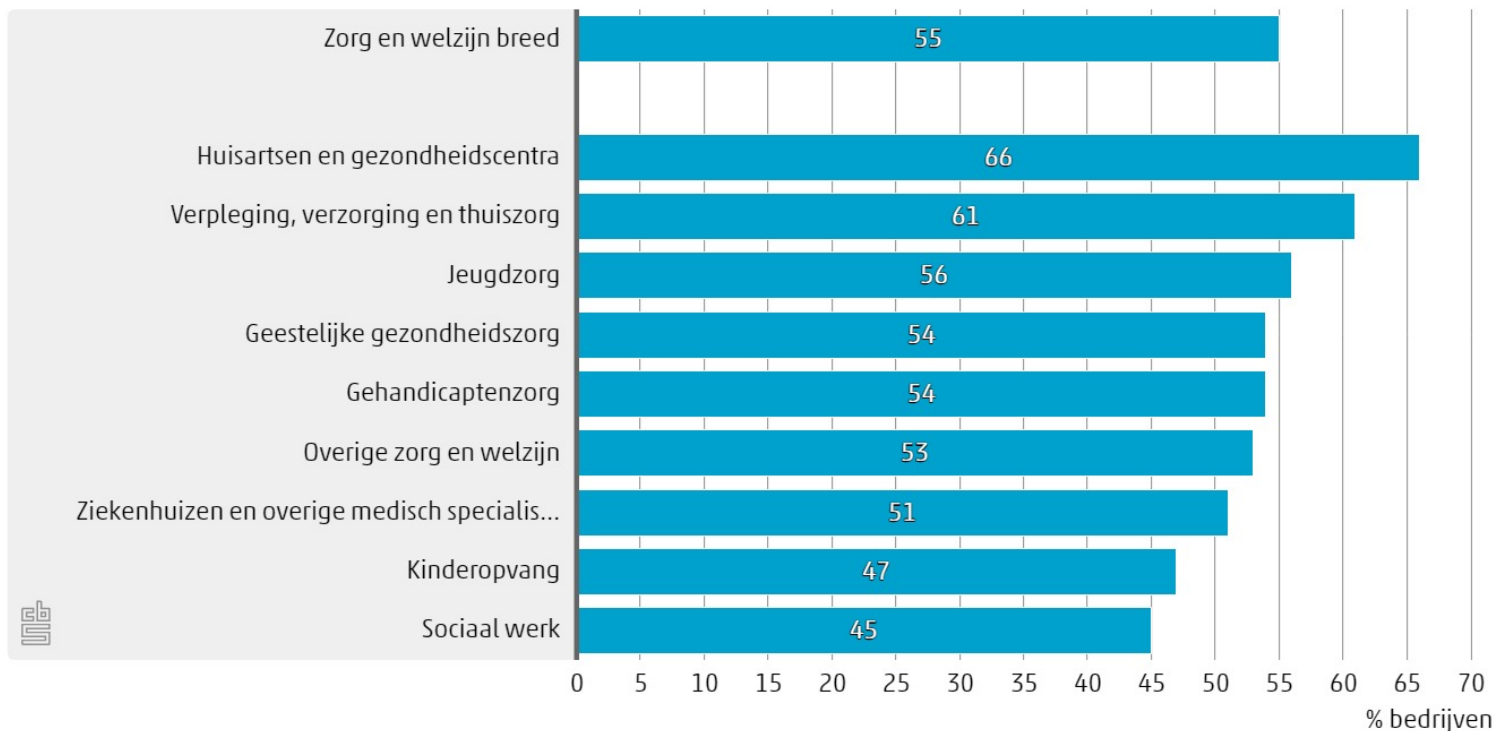
Uitkomsten WGE

Vacatures (2^e kwartaal 2021)



Uitkomsten WGE

Werkdruk is toegenomen (4^e kwartaal 2020)



Uitkomsten WGE

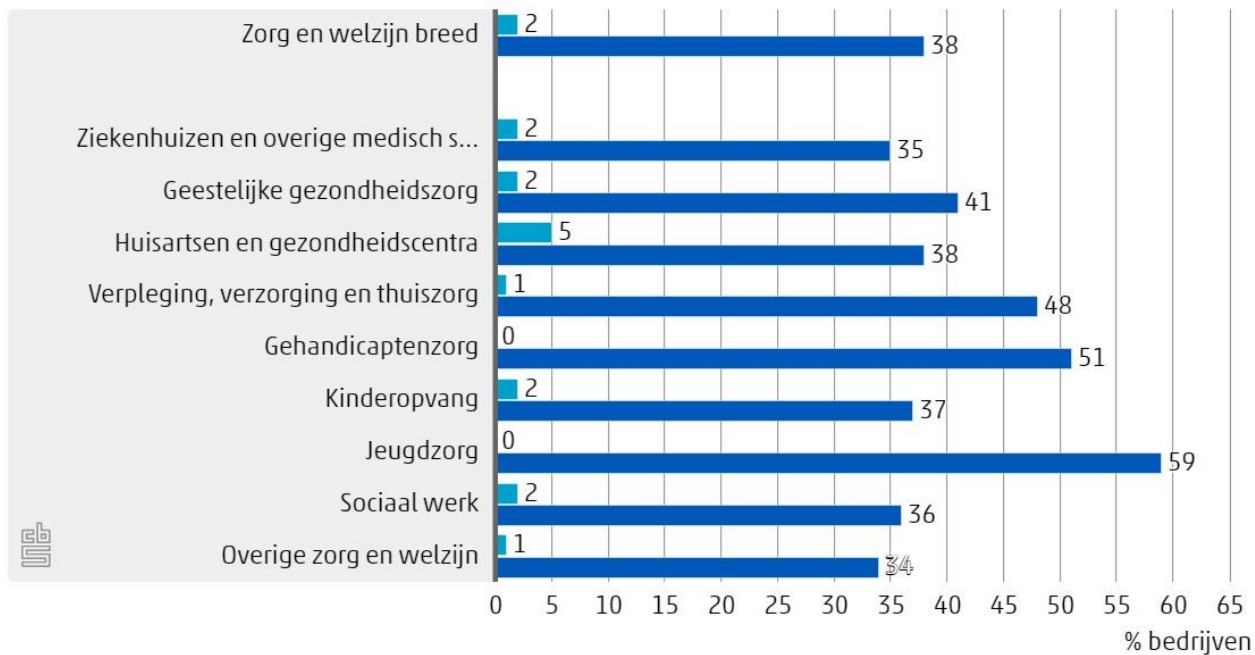
Kwaliteit van de geboden zorg (4^e kwartaal 2020)

Organisaties:

- 94 procent: (heel) goed
 - 3 procent: niet goed en niet slecht
 - 0 procent: (heel) slecht
 - 3 procent: onbekend
-
- Gehandicaptenzorg, jeugdzorg en huisartsen en gezondheidscentra (97 procent) vonden die kwaliteit (heel) goed. Bij sociaal werk (82 procent) het laagst

Uitkomsten WGE

Kwaliteit van de zorg (4^e kwartaal 2020)



(erg) Verslechterd (erg) Verbeterd

Uitkomsten WNE

Jaren werkzaam (4^e kwartaal 2020)

- Werknemers werken gemiddeld **16 jaar** in sector zorg en welzijn
- Waarvan gemiddeld **10 jaar** bij huidige werkgever

Jaren willen werken (2^e kwartaal 2021)

- Werknemers willen gemiddeld nog **10 jaar** bij huidige werkgever blijven werken
- Waarvan **gemiddeld 9 jaar** in huidige functie

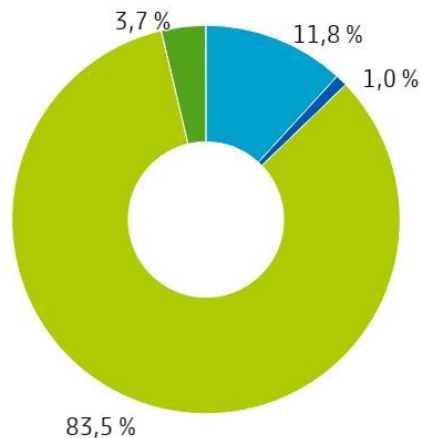
Uitkomsten WNE

Reden werkzaam bij huidige werkgever (4^e kwartaal 2020)



Uitkomsten WNE

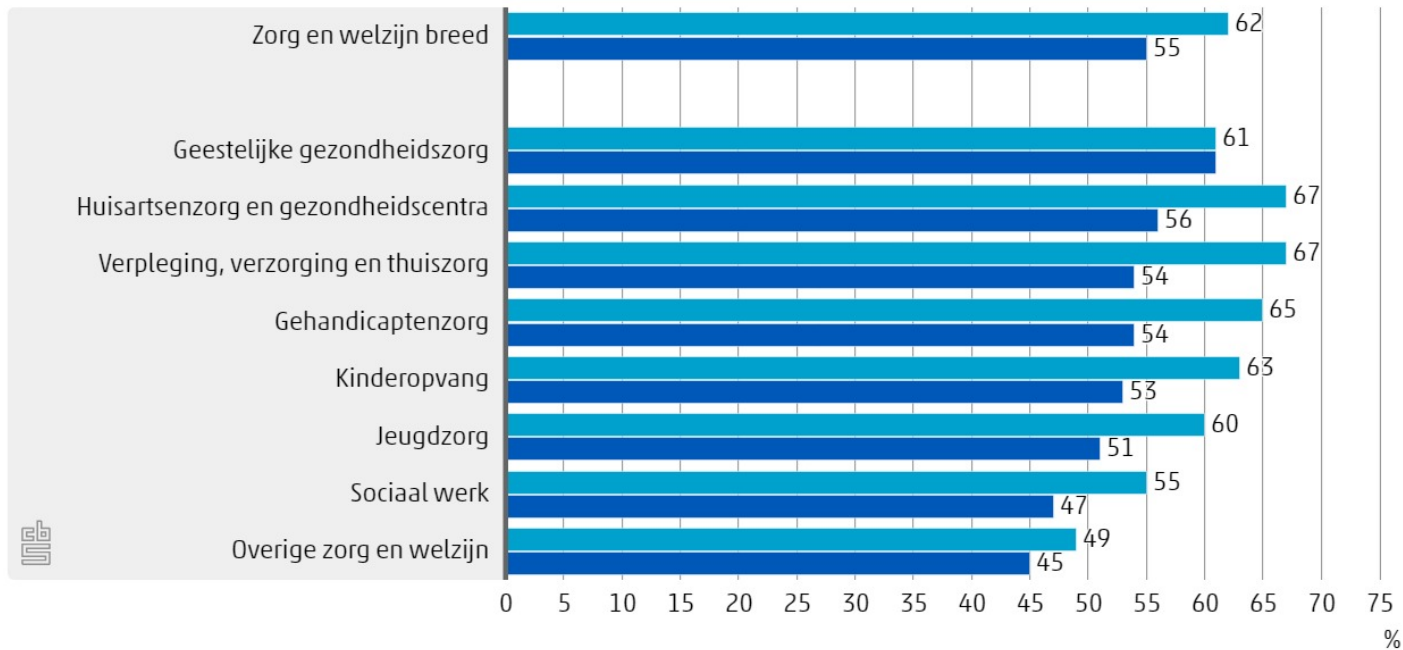
Ander werk zoeken (2^e kwartaal 2021)



Ja, op eigen initiatief Ja, maar niet op eigen initiatief Nee Weigert

Uitkomsten WNE

Werkdruk is toegenomen (4^e kwartaal 2020)



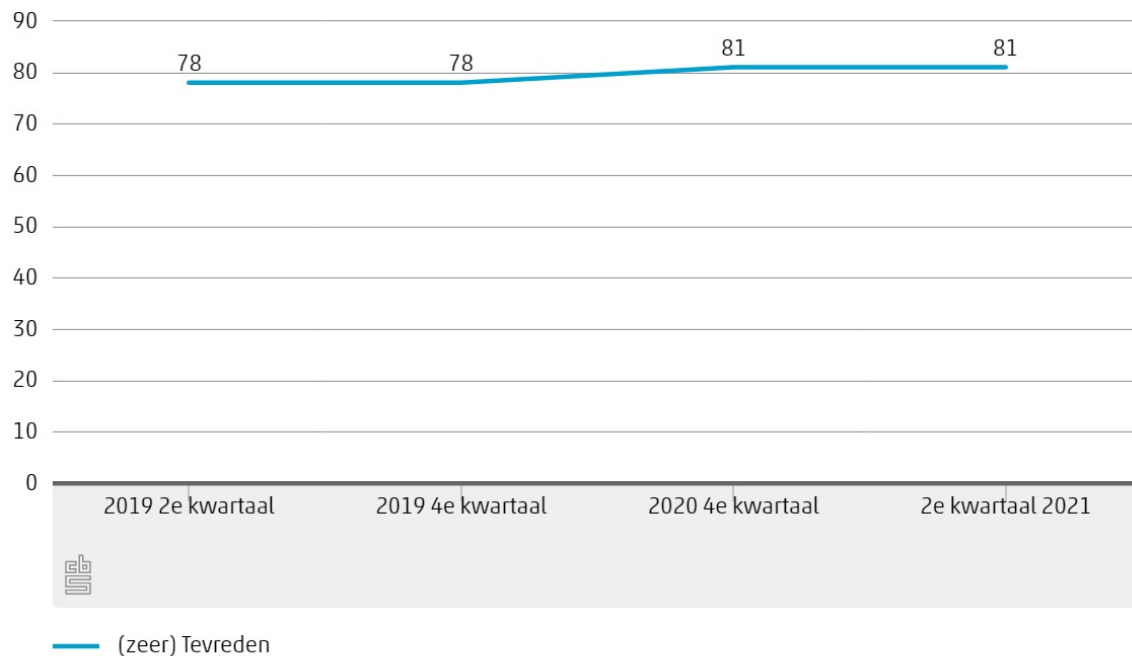
■ Werknemers ■ Werkgevers



Uitkomsten WNE

Werkbeleving

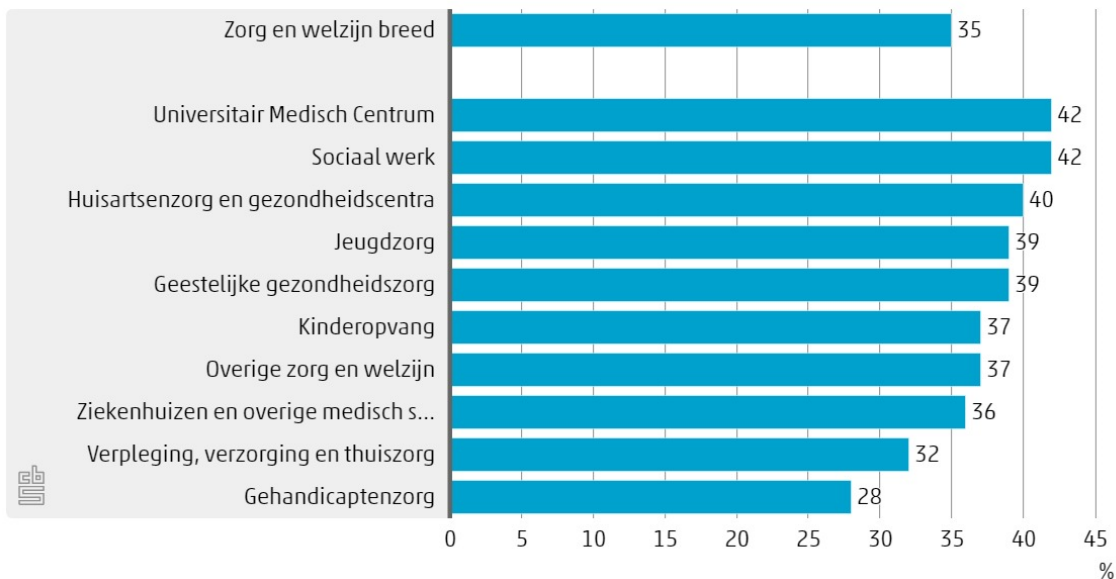
- Tevredenheid met het werk



Uitkomsten WNE

Werkbeleving

- Voldoende betaald voor werk



(helemaal) Mee eens

Uitkomsten WNE

Kwaliteit van de geboden zorg (2^e kwartaal 2021)

Werknemers

(heel) Goed	76 procent
Niet goed en niet slecht	17 procent
(heel) Slecht	4 procent

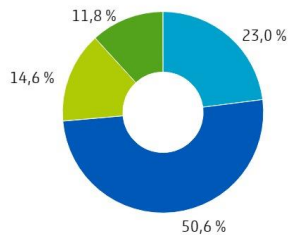
Werkgevers

(heel) Goed	94 procent
Niet goed en niet slecht	3 procent
(heel) Slecht	0 procent

Uitkomsten WNE

Kwaliteit van de geboden zorg - ontwikkeling (2^e kwartaal 2021)

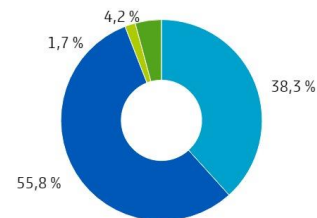
Werknemers



(erg) Verbeterd Gelijk gebleven (erg) Verslechterd Onbekend



Werkgevers



(erg) Verbeterd Gelijk gebleven (erg) Verslechterd Onbekend



Meer cijfers

- [AZW StatLine](#)

Mogelijkheden

- Alle uitkomsten als maatwerk op o.a. AZWinfo.nl
- Microdata beschikbaar via Remote Access
- Belangrijkste uitkomsten ook op AZW StatLine

Mogelijkheden

- Zelf analyses doen in Remote Access
- Maatwerk

- Longitudinale analyses door koppelingen van de enquêtedata aan registerdata