



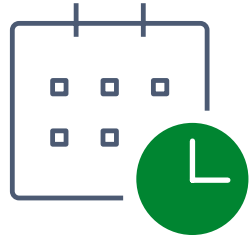
ZZP'ers in zorg en welzijn (inclusief Kinderopvang)

Wie zijn ze en wat vinden ze van hun werk?

Klik op de button voor de vergelijkingen met zzp'ers en met werknemers in de sector Zorg en Welzijn

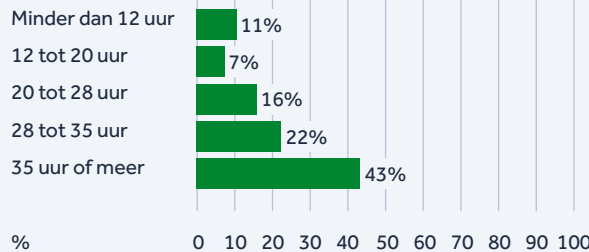


129.000
zzp'ers in 2022



32,1 uren gemiddeld
totaal **per week** werkzaam

Aantal uren per week werkzaam



76% van de gewerkte uren zijn declarabel

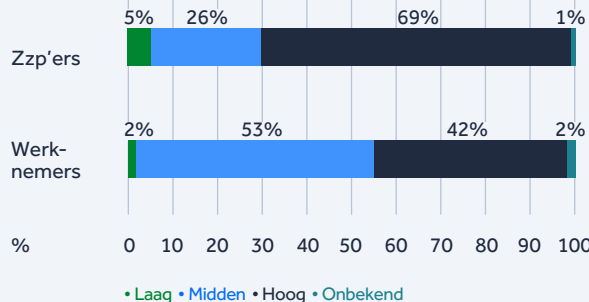


94% is werkzaam in een **cliëntgebonden** beroep

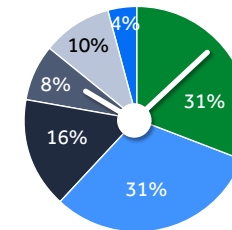
Top 5 beroepen van zzp'ers

- Artsen therapeuten en gespecialiseerd verpleegkundigen **40%**
- Specialisten op maatschappelijk gebied **16%**
- Verzorgenden **11%**
- Vakspecialisten gezondheidszorg **11%**
- Sociaal werkers groeps- en woonbegeleiders **9%**

Hoogst behaald onderwijsniveau



Aantal jaren werkzaam als zzp'er




• 0 tot 5 jaar • 5 tot 10 jaar
• 10 tot 15 jaar • 15 tot 20 jaar
• 20 jaar of meer • Onbekend



88% werkt in hetzelfde **(vak)gebied** als waar **opleiding** voor gevolgd is



84% heeft de afgelopen 12 maanden **scholing gevolgd**



27% van de zzp'ers vindt de **werkdruk** (veel) te hoog



94% van de zzp'ers vindt het **werk zinvol**

Belangrijkste redenen om zzp'er te worden

Ik wilde zelf bepalen hoeveel en wanneer ik werk



Ik wilde werk en privé beter kunnen combineren

26%

Mijn beroep wordt meestal als zelfstandige uitgeoefend

25%


Ik wilde betere zorg kunnen geven

25%

Ik kon meer verdienen als zelfstandige

19%

• zzp zorg en welzijn breed %



82% is bereid om **extra inspanningen** te leveren als dit bijdraagt aan het succes van de klant/opdrachtgever



78% heeft als hij/zij opstaat **zin** om aan het werk te gaan

91% is **enthousiast** over zijn/haar baan

86% kan de **werktijden** goed aan laten sluiten bij de **thuisituatie**



62% heeft voldoende **loopbaanperspectieven** in het werk dat hij/zij doet



74% bruist op het werk van de **energie**



57% krijgt voldoende **betaald** voor het werk dat hij/zij doet



73% heeft voldoende tijd om **persoonlijke aandacht** te geven

90% is (zeer) **tevreden** met het werk

MEER INFORMATIE: Deze branchegegevens zijn afkomstig uit de AZW ZZZ-panel enquête die in het tweede kwartaal van 2023 is uitgevoerd en waarover in oktober is [gepubliceerd](#). Zie voor meer informatie: www.azwinfo.nl

Het CBS voerde dit onderzoek voor het eerst uit. Voor dit onderzoek is een steekproef getrokken uit 91 duizend zelfstandig ondernemers zonder personeel. De cijfers zijn gebaseerd op een respons van 2.700 zelfstandig ondernemers zonder personeel.