



Kerncijfers mei 2024


Huisartsenzorg en gezondheidscentra



Klik op de button voor de vergelijkingen met de vorige meting en met de sector zorg en welzijn.

 Gelijk gebleven

 Negatieve ontwikkeling

 Positieve ontwikkeling




35.500

werknemers in
**Huisartsenzorg en
gezondheidscentra**



De gemiddelde
leeftijd is
43,5 jaar

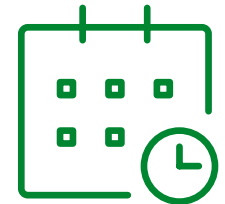
De gemiddelde
deeltijdfactor is
0,60



53% werkt in een
zelfsturend of zelf
organiserend team



79%
van de **vacatures** is
moeilijk vervulbaar




Werknemers zijn gemiddeld
7,2 jaren
werkzaam
bij huidige werkgever

Werknemers kozen voor hun huidige werkgever*:

1. Vanwege een betere werkinhoud 42%
2. Voor een betere werk-privé balans 37%
3. Vanwege betere arbeidsvoorwaarden 36%

45%
van de werknemers vindt de
werkdruk (veel) te hoog



Werkgevers bestrijden werkdruk vooral door:

1. Werkdruk bespreekbaar maken 66%
2. Werkprocessen efficiënter vormgeven 63%
3. Aantrekken/inzetten van extra personeel 47%



93%
van de werknemers heeft
inhoudelijk **leuk werk**

42% van de werknemers kan **zelf beslissen** hoe hij/zij het werk doet



42% heeft voldoende tijd om patiënten/cliënten **persoonlijke aandacht** te geven



90% van de werknemers vindt dat hij/zij **zinvol werk** doet

75%

kan de **werktijden** goed laten aansluiten bij de **thuisituatie**



75%

ervaart **voldoende ondersteuning** van de organisatie bij de uitvoering van het werk

80% van de werknemers voelt zich **gewaardeerd** door de leidinggevende

Het gemiddelde **verzuim** in 2023* is **6,7%**

85% vindt de **sfeer** op de afdeling/team (erg) **prettig**



81% van de werknemers is (zeer) **tevreden** over hun werk



26% van de werknemers heeft het idee dat **intimidatie, agressie en geweld** door (familie of vrienden van) patiënten of cliënten het afgelopen jaar is **toegenomen**

Werkgevers treffen de volgende maatregelen tegen agressie en geweld:

1. Bespreekbaar maken in teams 82%
2. Opvang en nazorg inrichten voor medewerkers 63%
3. Gedrageregels opstellen richting cliënten en bezoekers 55%

88%

van de werknemers heeft in de afgelopen 12 maanden **scholing gevolgd**



* voorlopig cijfer

MEER INFORMATIE

Wilt u de hele rapportage lezen? Ga naar www.azwinfo.nl

BLIJF OP DE HOOGTE

Meld u aan met uw e-mailadres en blijf op de hoogte van updates.