



Kerncijfers mei 2024

Kinderopvang (inclusief peuterspeelzaalwerk)



Klik op de button voor de vergelijkingen met de vorige meting en met de sector zorg en welzijn.

Gelijk gebleven

Negatieve ontwikkeling

Positieve ontwikkeling




124.600
werknemers in
Kinderopvang



De gemiddelde
leeftijd is
36,6 jaar

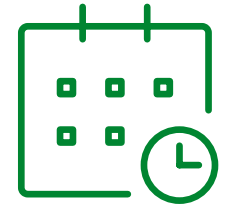
De gemiddelde
deeltijdfactor is
0,68



43% werkt in een
zelfsturend of zelf
organiserend team



76%
van de vacatures is
moeilijk vervulbaar




Werknemers zijn gemiddeld
7,4 jaren
werkzaam
bij huidige werkgever

Werknemers kozen voor hun huidige werkgever*:

1. Voor een betere werk-privé balans 32%
2. Vanwege betere arbeidsvoorwaarden 32%
3. Vanwege reorganisatie of sluiting instelling 29%

43%
van de werknemers vindt de
werkdruk (veel) te hoog



Werkgevers bestrijden werkdruk vooral door:

1. Verbeteren/aanpassen van werktijden/roostering 60%
2. Aantrekken/inzetten van extra personeel 47%
3. Werkprocessen efficiënter vormgeven 45%



91%
van de werknemers heeft
inhoudelijk leuk werk

36% van de werknemers kan **zelf beslissen** hoe hij/zij het werk doet



40% heeft voldoende tijd om kinderen **persoonlijke aandacht** te geven



Het gemiddelde **verzuim** in 2023* is **7,7%**



86% van de werknemers vindt dat hij/zij **zinnig werk** doet

67%

kan de **werktijden** goed laten aansluiten bij de **thuisituatie**



54% ervaart **voldoende ondersteuning** van de organisatie bij de uitvoering van het werk

71% van de werknemers **voelt zich gewaardeerd** door de leidinggevende



88% van de werknemers heeft in de afgelopen 12 maanden **scholing gevolgd**

82% vindt de **sfeer** op de afdeling/team (erg) **prettig**

76% van de werknemers is (zeer) **tevreden** over hun werk



* voorlopig cijfer



9% van de werknemers heeft het idee dat **intimidatie, agressie en geweld** door kinderen en ouders het afgelopen jaar is **toegenomen**

Werkgevers treffen de volgende maatregelen tegen agressie en geweld:

1. Bespreekbaar maken in teams 48%
2. Gedrageregels opstellen richting kinderen en ouders 30%
3. Opvang en nazorg inrichten voor medewerkers 16%

MEER INFORMATIE

Wilt u de hele rapportage lezen? Ga naar www.azwinfo.nl

BLIJF OP DE HOOGTE

Meld u aan met uw e-mailadres en blijf op de hoogte van updates.