



Kerncijfers mei 2024

Zorg en welzijn (inclusief Kinderopvang)




Klik op de button voor de vergelijkingen met de vorige meting en met de sector zorg en welzijn.

Gelijk gebleven

Negatieve ontwikkeling

Positieve ontwikkeling




1.451.100
werknemers in
Zorg en Welzijn



De gemiddelde
leeftijd is
42,0 jaar

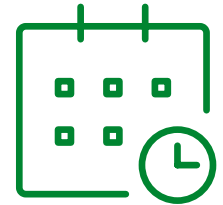
De gemiddelde
deeltijdfactor is
0,68



39% werkt in een
zelfsturend of zelf
organiserend team



77%
van de vacatures is
moeilijk vervulbaar



Werknemers zijn gemiddeld
9,8 jaren
werkzaam
bij huidige werkgever

Werknemers kozen voor hun huidige werkgever*:

1. Vanwege een betere werkinhoud 42%
2. Vanwege betere arbeidsvoorwaarden 37%
3. Voor een betere werk-privé balans 32%

37%
van de werknemers vindt de
werkdruk (veel) te hoog



Werkgevers bestrijden werkdruk vooral door:

1. Werkdruk bespreekbaar maken 54%
2. Werkprocessen efficiënter vormgeven 47%
3. Aantrekken/inzetten van extra personeel 40%



90%
van de werknemers heeft
inhoudelijk leuk werk

47% van de werknemers kan **zelf beslissen** hoe hij/zij het werk doet



37% heeft voldoende tijd om patiënten/cliënten **persoonlijke aandacht** te geven



88% van de werknemers vindt dat hij/zij **zinvol werk** doet

74%

kan de **werktijden** goed laten aansluiten bij de **thuisituatie**



55%

ervaart **voldoende ondersteuning** van de organisatie bij de uitvoering van het werk

70% van de werknemers voelt zich **gewaardeerd** door de leidinggevende

Het gemiddelde **verzuim** in 2023* is **7,4%**



79% vindt de **sfeer** op de afdeling/team (erg) **prettig**

78% van de werknemers is (zeer) **tevreden** over hun werk



16% van de werknemers heeft het idee dat **intimidatie, agressie en geweld** door (familie of vrienden van) patiënten of cliënten het afgelopen jaar is **toegenomen**

Werkgevers treffen de volgende maatregelen tegen agressie en geweld:

1. Bespreekbaar maken in teams 58%
2. Gedrageregels opstellen richting cliënten en bezoekers 41%
3. Opvang en nazorg inrichten voor medewerkers 32%

80%

van de werknemers heeft in de afgelopen 12 maanden **scholing gevolgd**

* voorlopig cijfer

MEER INFORMATIE

Wilt u de hele rapportage lezen? Ga naar www.azwinfo.nl

BLIJF OP DE HOOGTE

Meld u aan met uw e-mailadres en blijf op de hoogte van updates.