

Kerncijfers oktober 2025

Zorg en welzijn (**inclusief** Kinderopvang)



Klik op de button voor de vergelijkingen met de vorige meting en met de sector zorg en welzijn. Gelijk gebleven Negatieve ontwikkeling Positieve ontwikkeling



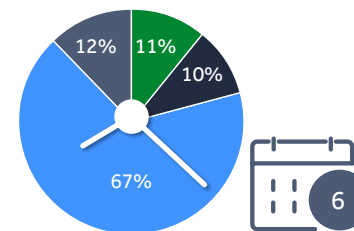
1.51 miljoen
werknemers



72% van de **vacatures** die organisaties hadden waren **moeilyk vervulbaar**

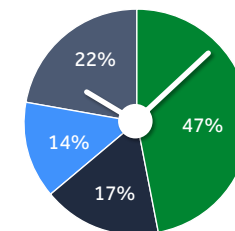


44% van de werknemers had te maken met langdurige **onderbezetting** op de **werkvloer**



% van de werknemers die meer of minder **uren wil werken** binnen **6 maanden** bij huidige werkgever als **verdiensten veranderen**

• Meer • Minder • Niet meer/minder • Weet niet



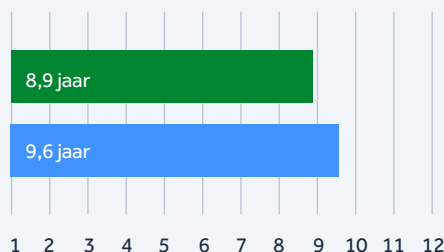
Gemiddeld % **werktijd** per week besteed aan

- Het verlenen van zorg en/of ondersteuning aan cliënten
- Verslaglegging over de verlening van zorg en/of ondersteuning aan cliënten
- Registreren van informatie
- Overige werkzaamheden



Loopbaan en mobiliteit werknemers

Aantal jaren de huidige functie nog willen vervullen
Aantal jaren bij de huidige werkgever willen blijven werken



6% van de werknemers werkt in **meerdere werk-kringen** (als werknemer en/of als zelfstandige)

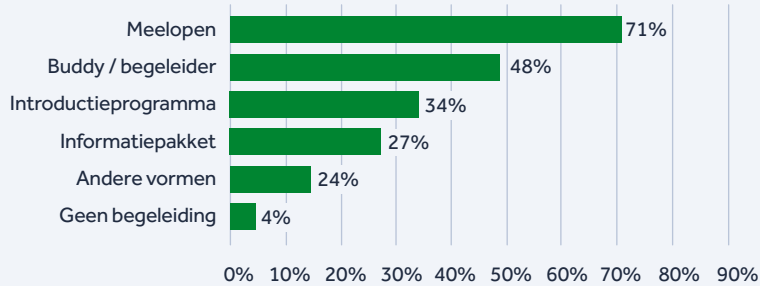


66% van de werknemers neemt ten minste 1x per maand deel aan een **team- of werkoverleg**

77% van de werknemers voelt **loyaliteit** naar de organisatie



Begeleiding in de organisatie voor startende medewerkers



69% van de werknemers wil zichzelf **ontwikkelen** in zijn/haar **huidige functie**



32% van de werknemers heeft samen met de leidinggevende een **persoonlijk ontwikkelplan (POP)** opgesteld

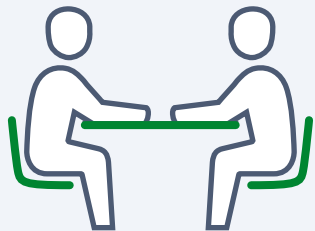
63% van de werknemers heeft als hij/zij opstaat **zin** om aan het werk te gaan




79% van de werknemers is **enthousiast** over zijn/haar baan




59% van de werknemers bruist op het werk van de **energie**




65% van de werknemers heeft in de afgelopen 12 maanden een **functionerings- of beoordelingsgesprek** gehad



63% van de werknemers vindt dat de organisatie voldoende **aandacht** heeft voor **scholing** van medewerkers



66% van de organisaties heeft in de afgelopen 12 maanden **nieuwe technologieën** en innovaties ingevoerd



72% van de werknemers is bereid om **extra inspanningen** te leveren voor het succes van de organisatie



44% van de werknemers wordt door zijn/haar **werkgever gestimuleerd** om na te denken over zijn/haar **loopbaan**