



Kerncijfers mei 2026


Geestelijke gezondheidszorg



Klik op de button voor de vergelijkingen met de vorige meting en met de sector zorg en welzijn.

 Gelijk gebleven

 Negatieve ontwikkeling

 Positieve ontwikkeling




114.300

werknemers binnen de
**Geestelijke
gezondheidszorg**



De gemiddelde
leeftijd is
41,6 jaar

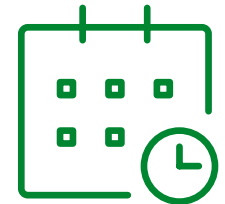
De gemiddelde
deeltijdfactor is
0,77



27% werkt in een
zelfsturend of zelf
organiserend team



61%
van de **vacatures** is
moeilijk vervulbaar




Werknemers zijn gemiddeld
8,4 jaren
werkzaam
bij huidige werkgever

Werknemers kozen voor hun huidige werkgever*:

1. Vanwege een betere werkinhoud 54%
2. Vanwege betere arbeidsvoorwaarden 39%
3. Voor een betere werk-privé balans 30%

40%

van de werknemers vindt de
werkdruk (veel) te hoog



Werkgevers bestrijden werkdruk vooral door**:

1. Werkprocessen efficiënter vormgeven 59%
2. Flexibel omgaan met werktijden en verlof 58%
3. Werkdruk bespreekbaar maken 57%



92%

van de werknemers heeft
inhoudelijk **leuk werk**

63% van de werknemers kan **zelf beslissen** hoe hij/zij het werk doet



45% heeft voldoende tijd om patiënten/cliënten **persoonlijke aandacht** te geven



90% van de werknemers vindt dat hij/zij **zinvol werk** doet

77%

kan de **werktijden** goed laten aansluiten bij de **thuisituatie**



48% ervaart **voldoende ondersteuning** van de organisatie bij de uitvoering van het werk

Het gemiddelde **verzuim** in 2025* is **7,6%**

70% van de werknemers **voelt zich gewaardeerd** door de leidinggevende



80% vindt de **sfeer** op de afdeling/team (erg) **prettig**

77% van de werknemers is (zeer) **tevreden** over hun werk



15% van de werknemers heeft het idee dat **intimidatie, agressie en geweld** door (familie of vrienden van) patiënten of cliënten het afgelopen jaar is **toegenomen**

Werkgevers treffen de volgende maatregelen tegen agressie en geweld:

1. Bespreekbaar maken in teams 68%
2. Gedragsregels opstellen richting cliënten en bezoekers 44%
3. Opvang en nazorg inrichten voor medewerkers 43%

83% van de werknemers heeft in de afgelopen 12 maanden **scholing gevolgd**

* voorlopig cijfer

MEER INFORMATIE

Wilt u de hele rapportage lezen? Ga naar www.azwinfo.nl

BLIJF OP DE HOOGTE

[Meld u aan](#) met uw e-mailadres en blijf op de hoogte van updates.