



Kerncijfers mei 2026


Huisartsenzorg en gezondheidscentra



Klik op de button voor de vergelijkingen met de vorige meting en met de sector zorg en welzijn.

 Gelijk gebleven

 Negatieve ontwikkeling

 Positieve ontwikkeling




39.600

werknemers binnen de
**Huisartsenzorg en
gezondheidscentra**



De gemiddelde
leeftijd is
43,5 jaar

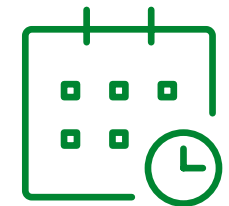
De gemiddelde
deeltijdfactor is
0,60



53% werkt in een
zelfsturend of zelf
organiserend team



90%
van de **vacatures** is
moeilijk vervulbaar



Werknemers zijn gemiddeld
7,7 jaren
werkzaam
bij huidige werkgever

Werknemers kozen voor hun huidige werkgever*:

1. Vanwege betere arbeidsvoorwaarden 42%
2. Vanwege een betere werkinhoud 38%
3. Voor een betere werk-privé balans 36%

36%
van de werknemers vindt de
werkdruk (veel) te hoog




Werkgevers bestrijden werkdruk vooral door:

1. Werkprocessen efficiënter vormgeven 69%
2. Aantrekken/inzetten van extra personeel 57%
3. Werkdruk bespreekbaar maken 54%



92%
van de werknemers heeft
inhoudelijk **leuk werk**

54% van de werknemers kan **zelf beslissen** hoe hij/zij het werk doet



45% heeft voldoende tijd om patiënten/cliënten **persoonlijke aandacht** te geven



91% van de werknemers vindt dat hij/zij **zinvol werk** doet

78%

kan de **werktijden** goed laten aansluiten bij de **thuisituatie**



68%

ervaart **voldoende ondersteuning** van de organisatie bij de uitvoering van het werk

79% van de werknemers voelt zich **gewaardeerd** door de leidinggevende

Het gemiddelde **verzuim** in 2025* is **5,8%**



84% vindt de **sfeer** op de afdeling/team (erg) **prettig**

80% van de werknemers is (zeer) **tevreden** over hun werk



26% van de werknemers heeft het idee dat **intimidatie, agressie en geweld** door (familie of vrienden van) patiënten of cliënten het afgelopen jaar is **toegenomen**

Werkgevers treffen de volgende maatregelen tegen agressie en geweld:

1. Bespreekbaar maken in teams 88%
2. Opvang en nazorg inrichten voor medewerkers 56%
3. Gedragsregels opstellen richting cliënten en bezoekers 51%

90%

van de werknemers heeft in de afgelopen 12 maanden **scholing gevolgd**

** voorlopig cijfer*

MEER INFORMATIE

Wilt u de hele rapportage lezen? Ga naar www.azwinfo.nl

BLIJF OP DE HOOGTE

Meld u aan met uw e-mailadres en blijf op de hoogte van updates.