



Kerncijfers mei 2026


Sociaal werk



Klik op de button voor de vergelijkingen met de vorige meting en met de sector zorg en welzijn.

 Gelijk gebleven

 Negatieve ontwikkeling

 Positieve ontwikkeling




70.400
werknemers binnen
Sociaalwerk



De gemiddelde
leeftijd is
42,3 jaar

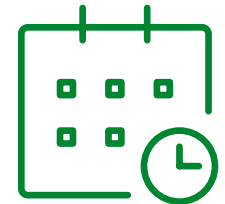
De gemiddelde
deeltijdfactor is
0,75



36% werkt in een
zelfsturend of zelf
organiserend team



47%
van de vacatures is
moeilijk vervulbaar




Werknemers zijn gemiddeld
6,0 jaren
werkzaam
bij huidige werkgever

Werknemers kozen voor hun huidige werkgever*:

1. Vanwege een betere werkinhoud 44%
2. Vanwege betere arbeidsvoorwaarden 36%
3. Voor een betere werk-privé balans 31%

28%
van de werknemers vindt de
werkdruk (veel) te hoog



Werkgevers bestrijden werkdruk vooral door:


1. Werkdruk bespreekbaar maken 53%
2. Werkprocessen efficiënter vormgeven 52%
3. Flexibel omgaan met werktijden en verlof 51%



93%
van de werknemers heeft
inhoudelijk leuk werk

* Sinds 2023 bij huidige werkgever

72% van de werknemers kan **zelf beslissen** hoe hij/zij het werk doet



48% heeft voldoende tijd om patiënten/cliënten **persoonlijke aandacht** te geven



90% van de werknemers vindt dat hij/zij **zinnig werk** doet

84%

kan de **werktijden** goed laten aansluiten bij de **thuisituatie**



59%

ervaart **voldoende ondersteuning** van de organisatie bij de uitvoering van het werk

Het gemiddelde **verzuim** in 2025* is **7,5%**

75% van de werknemers voelt zich **gewaardeerd** door de leidinggevende



80% vindt de **sfeer** op de afdeling/team (erg) **prettig**

83% van de werknemers is (zeer) **tevreden** over hun werk



14% van de werknemers heeft het idee dat **intimidatie, agressie en geweld** door (familie of vrienden van) patiënten of cliënten het afgelopen jaar is **toegenomen**

Werkgevers treffen de volgende maatregelen tegen agressie en geweld:

1. Bespreekbaar maken in teams 60%
2. Gedragsregels opstellen richting cliënten en bezoekers 48%
3. Opvang en nazorg inrichten voor medewerkers 35%

84% van de werknemers heeft in de afgelopen 12 maanden **scholing gevolgd**

* voorlopig cijfer

MEER INFORMATIE

Wilt u de hele rapportage lezen? Ga naar www.azwinfo.nl

BLIJF OP DE HOOGTE

Meld u aan met uw e-mailadres en blijf op de hoogte van updates.