



Kerncijfers mei 2026


Verpleging en verzorging



Klik op de button voor de vergelijkingen met de vorige meting en met de sector zorg en welzijn.

 Gelijk gebleven

 Negatieve ontwikkeling

 Positieve ontwikkeling




328.800
werknemers binnen de
Verpleging & verzorging



De gemiddelde
leeftijd is
42,9 jaar

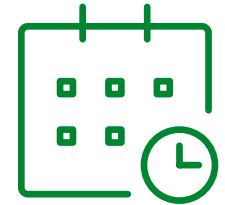
De gemiddelde
deeltijdfactor is
0,62



33% werkt in een
zelfsturend of zelf
organiserend team



57%
van de **vacatures** is
moeilijk vervulbaar




Werknemers zijn gemiddeld
9,8 jaren
werkzaam
bij huidige werkgever

Werknemers kozen voor hun huidige werkgever* **:

1. Vanwege betere arbeidsvoorwaarden 40%
2. Voor een betere werk-privé balans 36%
3. Vanwege een betere werkinhoud 32%

44%
van de werknemers vindt de
werkdruk (veel) te hoog



Werkgevers bestrijden werkdruk vooral door** ***:

1. Werkprocessen efficiënter vormgeven 57%
2. Werkdruk bespreekbaar maken 55%
3. Verbeteren/aanpassen van werktijden/roostering 48%



87%
van de werknemers heeft
inhoudelijk **leuk werk**

48% van de werknemers kan **zelf beslissen** hoe hij/zij het werk doet



30% heeft voldoende tijd om patiënten/cliënten **persoonlijke aandacht** te geven



89% van de werknemers vindt dat hij/zij **zinnvol werk** doet

74%


kan de **werktijden** goed laten aansluiten bij de **thuisituatie**



47% ervaart **voldoende ondersteuning** van de organisatie bij de uitvoering van het werk


61% van de werknemers voelt zich **gewaardeerd** door de leidinggevende

Het gemiddelde **verzuim** in 2025* is **9,2%**



73% vindt de **sfeer** op de afdeling/team (erg) **prettig**

72% van de werknemers is (zeer) **tevreden** over hun werk



21% van de werknemers heeft het idee dat **intimidatie, agressie en geweld** door (familie of vrienden van) patiënten of cliënten het afgelopen jaar is **toegenomen**

Werkgevers treffen de volgende maatregelen tegen agressie en geweld:

1. Bespreekbaar maken in teams 76%
2. Opvang en nazorg inrichten voor medewerkers 67%
3. Gedragsregels opstellen richting cliënten en bezoekers 63%

82% van de werknemers heeft in de afgelopen 12 maanden **scholing gevolgd**

* voorlopig cijfer

MEER INFORMATIE

Wilt u de hele rapportage lezen? Ga naar www.azwinfo.nl

BLIJF OP DE HOOGTE

Meld u aan met uw e-mailadres en blijf op de hoogte van updates.