



Kerncijfers mei 2026


Thuiszorg



Klik op de button voor de vergelijkingen met de vorige meting en met de sector zorg en welzijn.

 Gelijk gebleven

 Negatieve ontwikkeling

 Positieve ontwikkeling




158.800

werknemers binnen de
Thuiszorg



De gemiddelde
leeftijd is
43,8 jaar

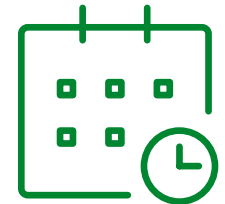
De gemiddelde
deeltijdfactor is
0,54



45% werkt in een
zelfsturend of zelf
organiserend team



76%
van de vacatures is
moeilijk vervulbaar



Werknemers zijn gemiddeld
9,3 jaren
werkzaam
bij huidige werkgever

Werknemers kozen voor hun huidige werkgever* **:

1. Vanwege betere arbeidsvoorwaarden 40%
2. Voor een betere werk-privé balans 36%
3. Vanwege een betere werkinhoud 32%

28%
van de werknemers vindt de
werkdruk (veel) te hoog



Werkgevers bestrijden werkdruk vooral door** ***:

1. Werkprocessen efficiënter vormgeven 57%
2. Werkdruk bespreekbaar maken 55%
3. Verbeteren/aanpassen van werktijden/roostering 48%



86%
van de werknemers heeft
inhoudelijk leuk werk

58% van de werknemers kan **zelf beslissen** hoe hij/zij het werk doet



57% heeft voldoende tijd om patiënten/cliënten **persoonlijke aandacht** te geven



88% van de werknemers vindt dat hij/zij **zinvol werk** doet

81%


kan de **werktijden** goed laten aansluiten bij de **thuisituatie**



59% ervaart **voldoende ondersteuning** van de organisatie bij de uitvoering van het werk


Het gemiddelde **verzuim** in 2025* is **9,1%**

68% van de werknemers **voelt zich gewaardeerd** door de leidinggevende



70% vindt de **sfeer** op de afdeling/team (erg) **prettig**

79% van de werknemers is (zeer) **tevreden** over hun werk



12% van de werknemers heeft het idee dat **intimidatie, agressie en geweld** door (familie of vrienden van) patiënten of cliënten het afgelopen jaar is **toegenomen**

Werkgevers treffen de volgende maatregelen tegen agressie en geweld:

1. Bespreekbaar maken in teams 75%
2. Gedragsregels opstellen richting cliënten en bezoekers 61%
3. Opvang en nazorg inrichten voor medewerkers 45%

71% van de werknemers heeft in de afgelopen 12 maanden **scholing gevolgd**

* voorlopig cijfer

MEER INFORMATIE

Wilt u de hele rapportage lezen? Ga naar www.azwinfo.nl

BLIJF OP DE HOOGTE

Meld u aan met uw e-mailadres en blijf op de hoogte van updates.